

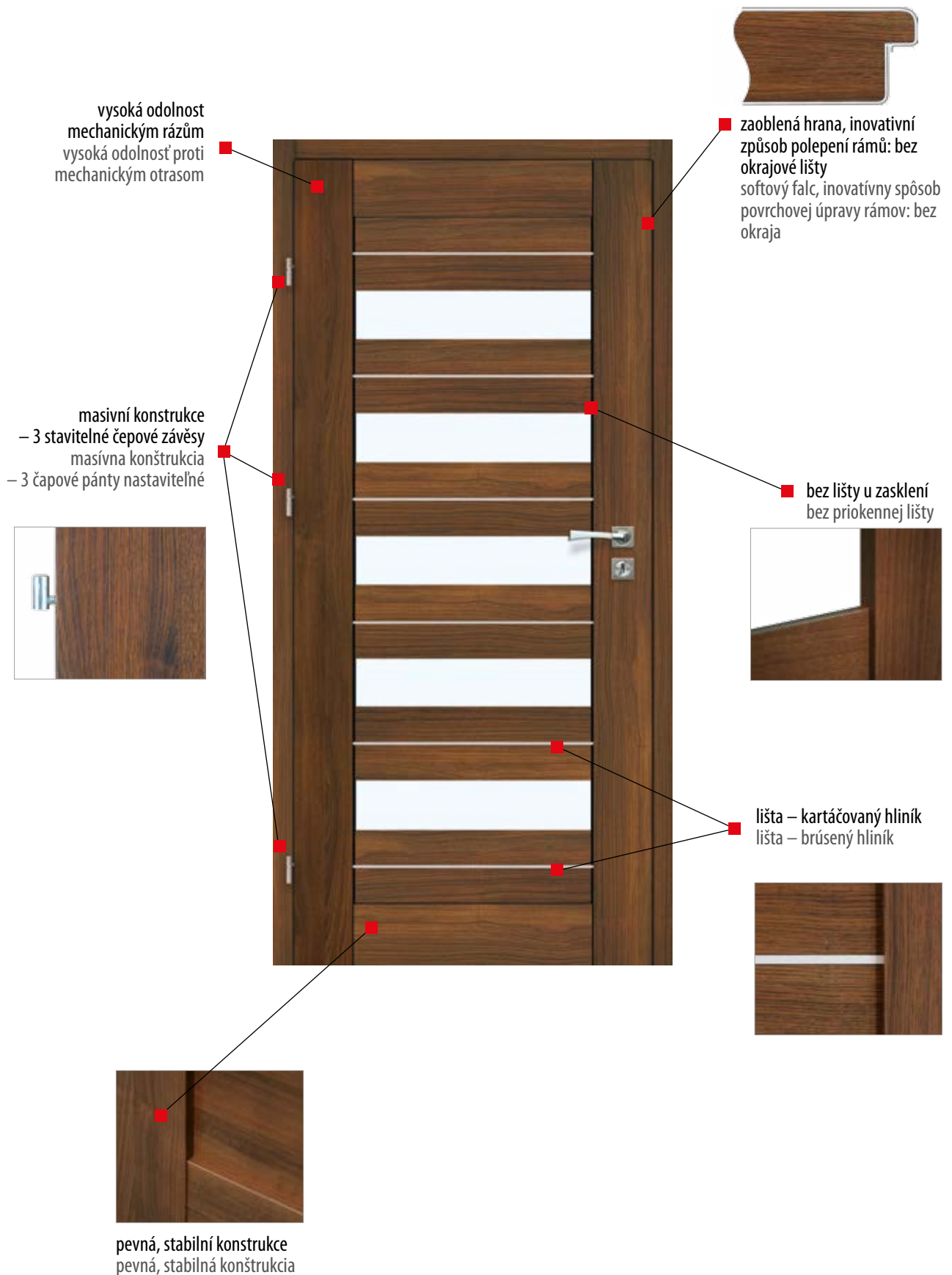
nová definice dveří 🇨🇪

VOSTER®

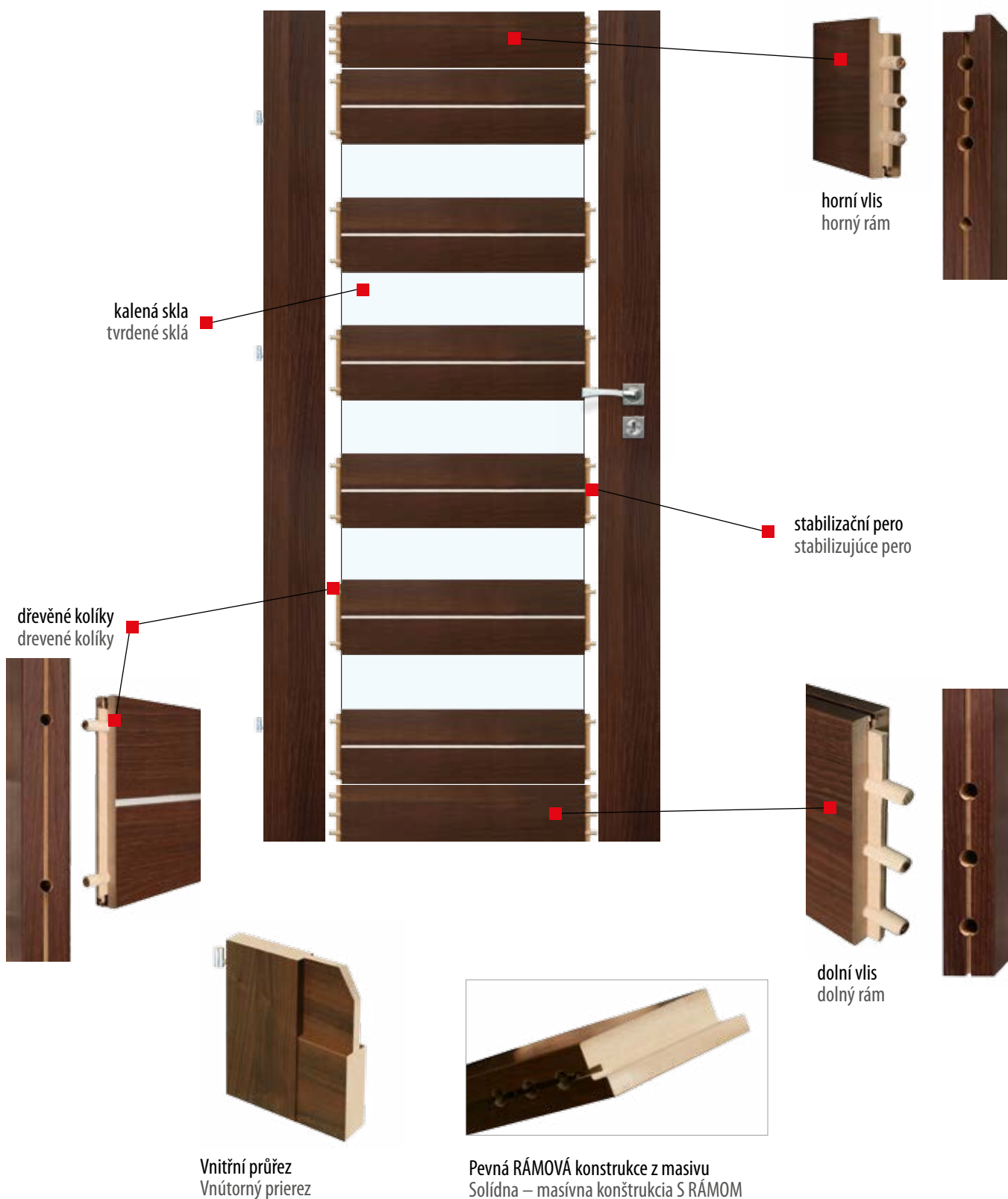
nová definícia dverí 🇨🇪



PŘEDNOSTI – RÁMOVÉ DVEŘE

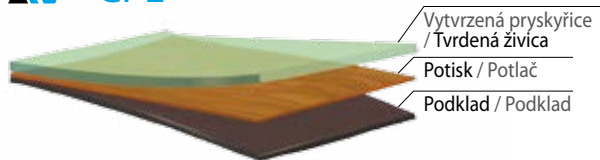


VÝHODY – KRÍDLA DVERNÉ S RÁMOM



POVRCHOVÉ ÚPRAVY: DRUHY POVRCHOVEJ ÚPRAVY:


AV - CPL



CPL: vysoká odolnosť proti: ošetro, škrábacóm, svetlu. Štruktúra dreva.

CPL: vysoká odolnosť voči: stieraniu, škrabancom, svetlu. Štruktúra dreva.


AV-3D



Fólie 3D: tŕirozmerňý efekt. Unikátni vzor vzhledu a štruktury dreva. Odolnosť proti ošetro.


Povrchová úprava 3D: trojrozmerňý efekt. Neobvyklá imitácia vzhledu a štruktury dreva. Odolnosť voči stieraniu.

AV - FF



Fólie finish: odolnosť proti ošetro.

Fólia finish: odolnosť voči stieraniu.





MURANO 20

MURANO 30

Konstrukce / Konštrukcia

- Rámové dveře. / Křídlo s rámom.
- Rám z MDF. / Rám z dosky MDF.
- Šířka svislých částí rámu 14 cm. / Šířka horizontálních rámov 14 cm.

Povrchová úprava / Prevedenie

- Polepené dveře: / Křídlo pokryté:
 - -3D Polep 3D / Povrchová úprava 3D, -CPL CPL se strukturou dřeva / CPL so štruktúrou dreva.

Kování / Kovanie

- Tři šroubované čepové panty. / Tri skrutkové čapové závesy.
- Zámek s klíčem, bezpečnostní vložkou nebo s blokadou. / Zámok na klúč, s vložkou, alebo s blokadou.

Zasklení / Presklenie

- Kalené sklo. / Tvrdené sklo.

Dostupné šířky / Dostupné šírky

- „60“, „70“, „80“, „90“.

Varianty za příplatek / Možnosti za príplatek

Technické informace str. 45. / Technické informácie str. 45.

- Větrací výřez / Ventilacný spodný výrez.
- Větrací pouzdra PVC / Ventilacné otvory PVC.
- Větrací pouzdra mosazná / Ventilacné otvory mosadzné.
- Dveře „100“ / Křídlo „100“.
- Padací práh / Padajúci prah.

novinka

MURANO



MURANO 10



SIGMA-QR

návrh kliky
/ návrh klučky



agát CPL
akát CPL

novinka

dub polární CPL
dub polární CPL



jilm světlý
brest světlý

novinka

orech moscato
orech muškátový

novinka

dub Montana
dub Montana

orech Alaska
orech Alaska





NEUTRA 10

NEUTRA 30

NEUTRA 40

NEUTRA 50



Lišta – kartáčovaný hliník
Lišta -brúsený hliník



Konstrukce / Konštrukcia

- Rámové dveře. / Krídlo s rámom.
- Rám z MDF. / Rám z dosky MDF.
- Šířka svislých částí rámu 14 cm. / Šířka horizontálních rámov 14 cm.

Povrchová úprava / Prevedenie

- Polepené dveře: / Krídlo pokryté:
 -3D Polep 3D / Povrchová úprava 3D,  -CPL CPL se strukturou dřeva / CPL so štruktúrou dreva.

Kování / Kovanie

- Tři šroubované čepové panty. / Tri skrutkové čapové závesy.
- Zámek s klíčem, bezpečnostní vložkou nebo s blokadou.
Zámok na klíč, s vložkou, alebo s blokadou.

Zasklení / Presklenie

- Kalené sklo. / Tvrdené sklo.

Dostupné šířky / Dostupné šírky

- „60“, „70“, „80“, „90“.

Varianty za příplatek / Možnosti za príplatek

Technické informace str. 45. / Technické informácie str. 45.

- Větrací výřez / Ventiláčny spodný výrez.
- Větrací pouzdra PVC / Ventiláčne otvory PVC.
- Větrací pouzdra mosazná / Ventiláčne otvory mosadzné.
- Dveře „100“ / Krídlo „100“.
- Padací práh / Padajúci prah.

novinka

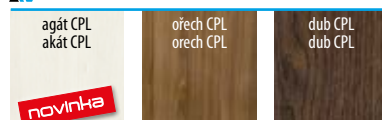
NEUTRA



NEUTRA 20



PRESTO-QR
návrh kliky
/ návrh klučky



novinka





MEDIOLAN 20

MEDIOLAN 30

Dostupné zárubně v provedení černé CPL
Dostupné zárubně s čiernou farbou CPL

Konstrukce / Konštrukcia

- Rámové dveře. / Krídlo s rámom.
- Rám z MDF. / Rám z dosky MDF.
- Šířka svislých částí rámu 14 cm. / Šírka horizontálnych rámov 14 cm.

Povrchová úprava / Prevedenie

- Polepené dveře: / Krídlo pokryté:
 -3D Polep 3D / Povrchová úprava 3D, -CPL CPL se strukturou dřeva / CPL so štruktúrou dreva.

Kování / Kovanie

- Tři šroubované čepové panty. / Tri skrutkové čapové závesy.
- Zámek s klíčem, bezpečnostní vložkou nebo s blokadou.
Zámok na kľúč, s vložkou, alebo s blokadou.

Zasklení / Presklenie

- Kalené sklo / Tvrdené sklo
- Mediolan 10: Grafit mat / Matná grafitová
- Mediolan 20: Kalené sklo / Tvrdené sklo.

Dostupné šířky / Dostupné šírky

- „60“, „70“, „80“, „90“.

Varianty za příplatek / Možnosti za príplatok

Technické informace str. 45. / Technické informácie str. 45.


- Větrací výřez / Ventilacný spodný výrez.
- Větrací pouzdra PVC / Ventilacné otvory PVC.
- Větrací pouzdra mosazná / Ventilacné otvory mosadzné.
- Padací práh / Padajúci prah.

MEDIOLAN



QUBIK-QR

návrh kliky
/ návrh kľučky



MEDIOLAN 10





BERGAMO 20

BERGAMO 30

BERGAMO 40

BERGAMO 50



BERGAMO 60

BERGAMO 70

Konstrukce / Konštrukcia

- Rámové dveře. / Krídlo s rámom.
- Rám z MDF. / Rám z dosky MDF.
- Šířka svislých částí rámu 14 cm. / Šířka horizontálních rámov 14 cm.

Povrchová úprava / Prevedenie

- Polepené dveře: / Krídlo pokryté:
 -3D Polep 3D / Povrchová úprava 3D,  -CPL CPL se strukturou dřeva / CPL so štruktúrou dreva.

Kování / Kovanie

- Tři šroubované čepové panty. / Tri skrutkové čapové závesy.
- Zámek s klíčem, bezpečnostní vložkou nebo s blokadou. Zámek na klíč, s vložkou, alebo s blokadou.

Zasklení / Presklenie

- Kalené sklo. / Tvrdené sklo.

Dostupné šířky / Dostupné šírky

- „60“, „70“, „80“, „90“.

Varianty za příplatek / Možnosti za príplatok

Technické informace str. 45. / Technické informácie str. 45.

- Větrací výřez / Ventilacný spodný výrez.
- Větrací pouzdra PVC / Ventilacné otvory PVC.
- Větrací pouzdra mosazná / Ventilacné otvory mosadzné.
- Dveře „100“ / Krídlo „100“.
- Padací práh / Padajúci prah.



 jilm světlý brest světlý novinka	 orech moscato orech muškátový novinka	 dub Montana dub Montana	 dub sonoma dub sonoma	 orech Alaska orech Alaska
 dub antický dub antický	 dub ušlechtilý ušlechtilý dub	 orech Nevada orech Nevada	 dub starý starý dub	
 agát CPL akát CPL novinka	 bílá CPL biely CPL	 orech CPL orech CPL	 dub CPL dub CPL	

BERGAMO



TIME-QR
návrh kliky
/ návrh kľučky



BERGAMO 10



MARS 20

MARS 30

MARS 40

Konstrukce / Konštrukcia

- Rámové dveře. / Krídlo s rámom.
- Rám z MDF. / Rám z dosky MDF.
- Šířka svislých částí rámu 14 cm. / Šířka horizontálních rámov 14 cm.

Povrchová úprava / Prevedenie

- Polepené dveře: / Krídlo pokryté:
 -3D Polep 3D / Povrchová úprava 3D.

Kování / Kovanie

- Tři šroubované čepové panty. / Tri skrutkové čapové závesy.
- Zámek s klíčem, bezpečnostní vložkou nebo s blokadou.
 Zámok na klíč, s vložkou, alebo s blokadou.

Zasklení / Presklenie

- Kalené sklo. / Tvrdené sklo.

Dostupné šířky / Dostupné šírky

- „60“, „70“, „80“, „90“.

Varianty za příplatek / Možnosti za príplatok

Technické informace str. 45. / Technické informácie str. 45.

- Větrací výřez / Ventiláčny spodný výrez.
- Větrací pouzdra PVC / Ventiláčne otvory PVC.
- Větrací pouzdra mosazná / Ventiláčne otvory mosadzné.
- Dveře „100“ / Krídlo „100“.
- Padací práh / Padajúci prah.

MARS



MARS 10



PRESTO-QR
 návrh kliky
 / návrh kľučky



dub Montana
 dub Montana

dub sonoma
 dub sonoma

ořech Alaska
 ořech Alaska

ořech Nevada
 ořech Nevada





VICAR 10

VICAR 30

VICAR 40

VICAR 50

Konstrukce / Konštrukcia

- Rámové dveře. / Krídlo s rámom.
- Rám z MDF. / Rám z dosky MDF.
- Šířka svislých částí rámu 14 cm. / Šířka horizontálních rámov 14 cm.

Povrchová úprava / Prevedenie

- Polepené dveře: / Krídlo pokryté:
 - AV-3D Polep 3D / Povrchová úprava 3D, AV-CPL CPL se strukturou dřeva / CPL so štruktúrou dreva, AV-FF Fólie finish / Fólia finish.

Kování / Kovanie

- Tři šroubované čepové panty. / Tri skrutkové čapové závesy.
- Zámek s klíčem, bezpečnostní vložkou nebo s blokadou. Zámok na klúč, s vložkou, alebo s blokádou.

Zasklení / Presklenie

- Kalené sklo. / Tvrdené sklo.

Dostupné šířky / Dostupné šírky

- „60“, „70“, „80“, „90“.

Varianty za příplatek / Možnosti za príplatok

Technické informace str. 45. / Technické informácie str. 45.

- Větrací výřez / Ventiláčny spodný výrez.
- Větrací pouzdra PVC / Ventiláčne otvory PVC.
- Větrací pouzdra mosazná / Ventiláčne otvory mosadzne.
- Dveře „100“ / Krídlo „100“.
- Padací práh / Padajúci prah.



VICAR



VICAR 20



TRE-QR
návrh kliky
/ návrh klůčky





TIGA 20

TIGA 30

TIGA 40

Lišta – kartáčovaný hliník / Lišta –brúsený hliník



Konstrukce / Konštrukcia

- Rámové dveře. / Kridlo s rámom.
- Rám z MDF. / Rám z dosky MDF.
- Šířka svislých částí rámu 14 cm. / Šírka horizontálnych rámov 14 cm.

Povrchová úprava / Prevedenie

- Polepené dveře: / Kridlo pokryté:
 -3D Polep 3D / Povrchová úprava 3D, -CPL CPL se strukturou dřeva / CPL so štruktúrou dreva.

Kování / Kovanie

- Tři šroubované čepové panty. / Tri skrutkové čapové závesy.
- Zámek s klíčem, bezpečnostní vložkou nebo s blokadou. Zámok na klúč, s vložkou, alebo s blokadou.

Zasklení / Presklenie

- Kalené sklo. / Tvrdené sklo.

Dostupné šířky / Dostupné šírky

- „60“, „70“, „80“, „90“.

Varianty za příplatek / Možnosti za príplatek

Technické informace str. 45. / Technické informácie str. 45.

- Větrací výřez / Ventiláčny spodný výrez.
- Větrací pouzdra PVC / Ventiláčne otvory PVC.
- Větrací pouzdra mosazná / Ventiláčne otvory mosadzné.
- Dveře „100“ / Kridlo „100“.
- Padací práh / Padajúci prah.

TIGA



TIGA 10



JANE-QR
 návrh kliky
 / návrh kľučky



ořech Nevada
 orech Nevada

antracit
 antracit

dub starý
 starý dub



agát CPL
 akát CPL

ořech CPL
 orech CPL

dub CPL
 dub CPL

novinka





TANGO 20



TANGO 30

TANGO 40

Konstrukce / Konštrukcia

- Rámové dveře / Křídlo s rámom.
- Rám z MDF / Rám z dosky MDF.
- Šířka svislých částí rámu 14 cm / Šířka horizontálních rámov 14 cm.

Povrchová úprava / Prevedenie

- Polepené dveře / Křídlo pokryté:
 -3D Polep 3D / Povrchová úprava 3D,  -CPL CPL se strukturou dřeva / CPL so štruktúrou dreva.

Kování / Kovanie

- Tři šroubované čepové panty / Tri skrutkové čapové závesy.
- Zámek s klíčem, bezpečnostní vložkou nebo s blokadou. Zámok na klíč, s vložkou, alebo s blokadou.

Zasklení / Presklenie

- Kalené sklo / Tvrdené sklo.
 Aplikace skla v levém křídle není zrcadlovým odrazem pravého křídla / Aplikácia skla v ľavom křídle nepredstavuje zrkadlový odraz v pravom křídle.

Dostupné šířky / Dostupné šírky

- „60“, „70“, „80“, „90“.

Varianty za příplatek / Možnosti za príplatek

Technické informace str. 45. / Technické informácie str. 45.

- Větrací výřez / Větrací otvor / Ventiláčny spodný výrez.
- Větrací pouzdra PVC / Ventiláčne otvory PVC.
- Větrací pouzdra mosazná / Ventiláčne otvory mosadzné.
- Dveře „100“ / Křídlo „100“.
- Padací práh / Padajúci prah.

TANGO



TANGO 10



SIGMA-QR
 návrh kliky
 / návrh kľučky





TOLEDO 20

TOLEDO 30

TOLEDO 40

TOLEDO 50

Konstrukce / Konštrukcia

- Rámové dveře. / Křídlo s rámom.
- Rám z MDF. / Rám z dosky MDF.
- Šířka svislých částí rámu 14 cm. / Šířka horizontálních rámov 14 cm.

Povrchová úprava / Prevedenie

- Polepené dveře: / Křídlo pokryté:
- AV-3D Polep 3D / Povrchová úprava 3D, AV-CPL CPL se strukturou dřeva / CPL so štruktúrou dreva, AV-FF Fólie finish / Fólia finish.

Kování / Kovanie

- Tři šroubované čepové panty. / Tri skrutkové čapové závesy.
- Zámek s klíčem, bezpečnostní vložkou nebo s blokadou. Zámok na klíč, s vložkou, alebo s blokadou.

Zasklení / Presklenie

- Kalené sklo. / Tvrdené sklo.

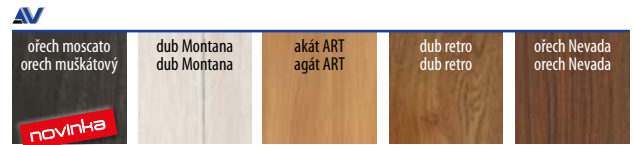
Dostupné šířky / Dostupné šírky

- „60“, „70“, „80“, „90“.

Varianty za příplatek / Možnosti za príplatok

Technické informace str. 45. / Technické informácie str. 45.

- Větrací výřez / Ventiláčny spodný výřez.
- Větrací pouzdra PVC / Ventiláčne otvory PVC.
- Větrací pouzdra mosazná / Ventiláčne otvory mosadzne.
- Dveře „100“ / Křídlo „100“.
- Padací práh / Padajúci prah.



TOLEDO



TOLEDO 10



FIGO-QR

návrh kliky
/ návrh klůčky





LATINO 10

LATINO 30

LATINO 40

LATINO 50

LATINO 60

LATINO 70

Konstrukce / Konštrukcia

- Rámové dveře. / Krídlo s rámom.
- Rám z MDF. / Rám z dosky MDF.
- Šířka svislých částí rámu 14 cm. / Šířka horizontálních rámov 14 cm.

Povrchová úprava / Prevedenie

- Polepené dveře: / Krídlo pokryté:
 - AV-3D Polep 3D / Povrchová úprava 3D, AV-CPL CPL se strukturou dřeva / CPL so štruktúrou dreva, AV-FF Fólie finish / Fólia finish.

Kování / Kovanie

- Tři šroubované čepové panty. / Tri skrutkové čapové závesy.
- Zámek s klíčem, bezpečnostní vložkou nebo s blokadou. Zámok na klíč, s vložkou, alebo s blokadou.

Zasklení / Presklenie

- Kalené sklo. / Tvrdené sklo.


Dostupné šířky / Dostupné šírky

- „60“ „70“ „80“ „90“.


Varianty za příplatek / Možnosti za príplatok

Technické informace str. 45. / Technické informácie str. 45.

- Větrací výřez / Ventilacíny spodný výrez.
- Větrací pouzdra PVC / Ventiláčny otvory PVC.
- Větrací pouzdra mosazná / Ventiláčny otvory mosadzné.
- Dveře „100“ / Krídlo „100“.
- Padací práh / Padajúci prah.



LATINO



LATINO 20



INSIGNIA-QR
návrh kliky
/ návrh kľučky





BRANDY 20

BRANDY 30

BRANDY 40

BRANDY 50

BRANDY 60

BRANDY 70

BRANDY 80

Konstrukce / Konštrukcia

- Rámové dveře. / Křídlo s rámom.
- Rám z MDF. / Rám z dosky MDF.
- Šířka svislých částí rámu 14 cm. / Šířka horizontálních rámov 14 cm.

Povrchová úprava / Prevedenie

- Polepené dveře: / Křídlo pokryté:
 - AV-3D Polep 3D / Povrchová úprava 3D, AV-CPL CPL se strukturou dřeva / CPL so štruktúrou dreva, AV-FF Fólie finish / Fólia finish.

Kování / Kovanie

- Tři šroubované čepové panty. / Tri skrutkové čapové závesy.
- Zámek s klíčem, bezpečnostní vložkou nebo s blokadou. Zámek na klíč, s vložkou, alebo s blokadou.

Zasklení / Presklenie

- Kalené sklo. / Tvrdené sklo.

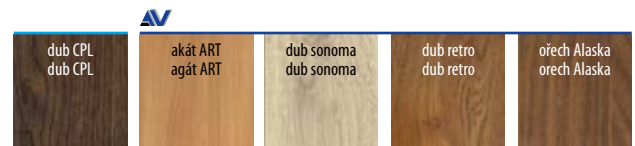
Dostupné šířky / Dostupné šírky

- „60“, „70“, „80“, „90“.

Varianty za příplatek / Možnosti za príplatok

Technické informace str. 45. / Technické informácie str. 45.

- Větrací výřez / Ventiláčny spodný výřez.
- Větrací pouzdra PVC / Ventiláčne otvory PVC.
- Větrací pouzdra mosazná / Ventiláčne otvory mosadzné.
- Dveře „100“ / Křídlo „100“.
- Padací práh / Padajúci prah.



BRANDY



TWIST

návrh kliky
/ návrh kľučky



BRANDY 10





Konstrukce / Konštrukcia

- Rámové dveře. / Krídlo s rámom.
- Rám z MDF. / Rám z dosky MDF.
- Šířka svislých částí rámu 14 cm. / Šířka horizontálních rámov 14 cm.

Povrchová úprava / Prevedenie

- Polepené dveře: / Krídlo pokryté:
 - AV-3D Polep 3D / Povrchová úprava 3D, AV-CPL CPL se strukturou dřeva / CPL so štruktúrou dreva, AV-FF Fólie finish / Fólia finish.

Kování / Kovanie

- Tři šroubované čepové panty. / Tri skrutkové čapové závesy.
- Zámek s klíčem, bezpečnostní vložkou nebo s blokadou. Zámok na klíč, s vložkou, alebo s blokadou.

Zasklení / Presklenie

- Kalené sklo. / Tvrdené sklo.

Dostupné šířky / Dostupné šírky

- „60“, „70“, „80“, „90“.

Varianty za příplatek / Možnosti za príplatok

Technické informace str. 45. / Technické informácie str. 45.

- Větrací výřez / Ventilacný spodný výrez.
- Větrací pouzdra PVC / Ventilacné otvory PVC.
- Větrací pouzdra mosazná / Ventilacné otvory mosadzné.
- Dveře „100“ / Krídlo „100“.
- Padací práh / Padajúci prah.



PALERMO-QR
návrh kliky
/ návrh kľučky



ZITRON



ZITRON 20





VANILLA 20

VANILLA 30

VANILLA 40

VANILLA 50

VANILLA 60

VANILLA 70

VANILLA 80

Konstrukce / Konštrukcia

- Rámové dveře. / Křídlo s rámom.
- Rám z MDF. / Rám z dosky MDF.
- Šířka svislých částí rámu 14 cm. / Šířka horizontálních rámov 14 cm.

Povrchová úprava / Prevedenie

- Polepené dveře: / Křídlo pokryté:
 - AV-3D Polep 3D / Povrchová úprava 3D, AV-CPL CPL se strukturou dřeva / CPL so štruktúrou dreva, AV-FF Fólie finish / Fólia finish.

Kování / Kovanie

- Tři šroubované čepové panty. / Tri skrutkové čapové závesy.
- Zámek s klíčem, bezpečnostní vložkou nebo s blokadou. Zámok na klíč, s vložkou, alebo s blokadou.

Zasklení / Presklenie

- Kalené sklo. / Tvrdené sklo.

Dostupné šířky / Dostupné šírky

- „60“, „70“, „80“, „90“.



CORAL-QR
návrh kliky
/ návrh klučky

Varianty za příplatek / Možnosti za príplatok

Technické informace str. 45. / Technické informácie str. 45.

- Větrací výřez / Ventiláčny spodný výrez.
- Větrací pouzdra PVC / Ventiláčne otvory PVC.
- Větrací pouzdra mosazná / Ventiláčne otvory mosadzné.
- Dveře „100“ / Křídlo „100“.
- Padací práh / Padajúci prah.



zlatý dub
dub zlatý



jilm světlý
brest světlý

dub Montana
dub Montana

dub sonoma
dub sonoma

akát ART
agát ART

dub retro
dub retro

novinka

orech Alaska
orech Alaska

dub antický
dub antický

dub ušlechtilý
ušlechtilý dub

orech Nevada
orech Nevada

dub starý
starý dub



agát CPL
akát CPL

bílá CPL
biely CPL

dub polární CPL
dub polárny CPL

jasan CPL
jaseň CPL

orech CPL
orech CPL

dub CPL
dub CPL

novinka

VANILLA



VANILLA 10





ETNA 20

ETNA 30

ETNA 40

ETNA 50

ETNA 60

ETNA 70

Konstrukce / Konštrukcia

- Rámové dveře. / Krídlo s rámom.
- Rám z MDF. / Rám z dosky MDF.
- Šířka svislých částí rámu 14 cm. / Šířka horizontálních rámov 14 cm.

Povrchová úprava / Prevedenie

- Polepené dveře: / Krídlo pokryté:
 - AV-3D Polep 3D / Povrchová úprava 3D, AV-CPL CPL se strukturou dřeva / CPL so štruktúrou dreva, AV-FF Fólie finish / Fólia finish.

Kování / Kovanie

- Tři šroubované čepové panty. / Tri skrutkové čapové závesy.
- Zámek s klíčem, bezpečnostní vložkou nebo s blokadou. Zámok na klíč, s vložkou, alebo s blokadou.

Zasklení / Presklenie

- Kalené sklo. / Tvrdené sklo.

Dostupné šířky / Dostupné šírky

- „60“, „70“, „80“, „90“.

Varianty za příplatek / Možnosti za príplatok

Technické informace str. 45. / Technické informácie str. 45.

- Větrací výřez / Ventiláčny spodný výrez.
- Větrací pouzdra PVC / Ventiláčne otvory PVC.
- Větrací pouzdra mosazná / Ventiláčne otvory mosadzné.
- Dveře „100“ / Krídlo „100“.
- Padací práh / Padajúci prah.

**LOGO-QR**

návrh kliky
/ návrh ključky



zlatý dub
dub zlatý



jilm světlý
brest světlý

novinka

orech moscato
orech muškátový

novinka

dub Montana
dub Montana

dub sonoma
dub sonoma

akát ART
agát ART



dub retro
dub retro

orech Alaska
orech Alaska

dub ušlechtilý
ušlechtilý dub

orech Nevada
orech Nevada

antracit
antracit

dub starý
starý dub



agát CPL
akát CPL

novinka

bilá CPL
biely CPL

dub polární CPL
dub polárny CPL

jasan CPL
jaseň CPL

orech CPL
orech CPL

dub CPL
dub CPL

ETNA



ETNA 10





ANTARES 20

ANTARES 30

ANTARES 40

ANTARES 50

Sklo se vzorem za příplatek
Sklo s aplikací za příplatek



vzor pro dveře „80“ / vzor aplikácie do křídla „80“

Konstrukce / Konštrukcia

- Rámové dveře. / Křídlo s rámem.
- Rám z MDF. / Rám z dosky MDF.
- Šířka svislých částí rámu 14 cm. / Šířka horizontálních rámov 14 cm.

Povrchová úprava / Prevedenie

- Polepené dveře: / Křídlo pokryté:
 -3D Polep 3D / Povrchová úprava 3D, -CPL CPL se strukturou dřeva / CPL so štruktúrou dreva, -FF Fólie finish / Fólia finish.

Kování / Kovanie

- Tři šroubované čepové panty. / Tri skrutkové čapové závesy.
- Zámek s klíčem, bezpečnostní vložkou nebo s blokádou. Zámek na klíč, s vložkou, alebo s blokádou.

Zasklení / Presklenie

- Kalené sklo. / Tvrdené sklo.
 Aplikace skla v levém křídle není zrcadlovým odrazem pravého křídla / Aplikácia skla v ľavom křídle nepredstavuje zrkadlový odraz v pravom křídle.

Dostupné šířky / Dostupné šírky

- „60“, „70“, „80“, „90“.

Varianty za příplatek / Možnosti za příplatek

Technické informace str. 45. / Technické informácie str. 45.

- Větrací výřez / Ventilacný spodný výřez.
- Větrací pouzdra PVC / Ventilacné otvory PVC.
- Větrací pouzdra mosazná / Ventilacné otvory mosadzné.
- Dveře „100“ / Křídlo „100“.
- Padací práh / Padajúci prah.

ANTARES



ANTARES 10



TIME-QR
návrh kliky
/ návrh klůčky



ořech moscato
orech muškátový
novinka

ořech Nevada
orech Nevada



zlatý dub
dub zlatý



agát CPL
akát CPL
novinka

jasan CPL
jaseň CPL

ořech CPL
orech CPL

dub CPL
dub CPL



Konstrukce / Konštrukcia

- Rám z MDF pokrytý dvěma deskami HDF / Rám z dosky MDF, pokrytý dvomi doskami HDF.
- Stabilizující vyplnění – voština / Vnútorná stabilizačná výplň „medový plast“ (voština).

Povrchová úprava / Prevedenie

- HDF desky laminované fólií finish, 3d nebo laminátem CPL / Dosky HDF laminované fóliou finish, 3d alebo laminátom CPL.
- Křídla vyrobená v provedení s polodrážkou (felzkant) – polodrážka a deska křídla mohou mít odlišnou barvu / Křídla vyrobené vo verzii s polodrážkou (felzkant) – polodrážka a deska křídla môžu mať odlišnú farbu.

Kování / Kovanie

- Tři šroubované čepové panty / Tri skrutkové čapové závesy.
- Zámek s klíčem, bezpečnostní vložkou nebo s blokádou / Zámok na klúč, s vložkou, alebo s blokádou.

Zasklení / Presklenie

Tvrzené sklo s aplikací / Tvrdené sklo s aplikáciou: TRIO, MATEO, VITO, GRENADA, GARDA, ARBO.

Sklo satén / Sklo satén: TRIPLEX, VIRGO, LORCA, METRO, AVILA, VIKING, TOPDOOR, MONACHIUM, NORTH, NEXA, ADA, MODENA, ROMA, MERIDA.

MATEO, GRENADA, GARDA: Aplikace skla v levém křídle není zrcadlovým odrazem pravého křídla / Aplikácia skla v ľavom křídle nepredstavuje zrkadlový odraz v pravom křídle.

Příplatek / Priplatok

- Šířka „100“ / Šírka „100“



větrací pouzdra v CENĚ DVEŘÍ
ventilačné otvory v CENE KRÍDLA

PLNÁ KŘÍDLA PLNÉ KRÍDLA



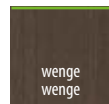
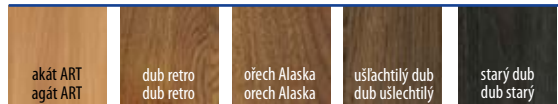
PLNÉ / PLNÉ



PLNÉ / PLNÉ



PLNÉ / PLNÉ



ROMA



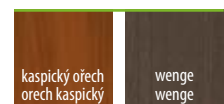
ZASKLENÉ 5/5
SKLENÉ 5/5



ZASKLENÉ 2/5
SKLENÉ 2/5



PLNÉ 0/5
PLNÉ 0/5



VIRGO



ZASKLENÉ 3/3
SKLENÉ 3/3



ZASKLENÉ 1/3
SKLENÉ 1/3



PLNÉ / PLNÉ



VOSTER®

LORCA



ZASKLENÉ 4/4
SKLENÉ 4/4



ZASKLENÉ 2/4
SKLENÉ 2/4



PLNÉ 0/4
PLNÉ 0/4



AVILA



ZASKLENÉ 4/4
SKLENÉ 4/4



ZASKLENÉ 1/4
SKLENÉ 1/4



PLNÉ 0/4
PLNÉ 0/4



Drážkovaná lišta
Drážkovaná lišta



MERIDA



ZASKLENÉ 4/4
SKLENÉ 4/4



ZASKLENÉ 1/4
SKLENÉ 1/4



PLNÉ 0/4
PLNÉ 0/4



NORTH



ZASKLENÉ 3/3
SKLENÉ 3/3



ZASKLENÉ 1/3
SKLENÉ 1/3



PLNÉ 0/3
PLNÉ 0/3



MATEO



ZASKLENÉ 5/5
SKLENÉ 5/5



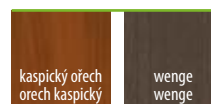
ZASKLENÉ 2/5
SKLENÉ 2/5



PLNÉ 0/5
PLNÉ 0/5



SKLO SE VZOREM
V CENĚ DVEŘÍ
SKLO S APLIKÁCIOU
V CENĚ KRÍDLA



METRO




ZASKLENÉ 4/4
SKLENÉ 4/4



ZASKLENÉ 2/4
SKLENÉ 2/4



PLNÉ / PLNÉ



GRENADA



ZASKLENÉ 4/4
SKLENÉ 4/4




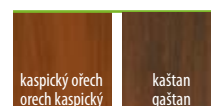
ZASKLENÉ 2/4
SKLENÉ 2/4



PLNÉ 0/4
PLNÉ 0/4



SKLO SE VZOREM
V CENĚ DVEŘÍ
SKLO S APLIKÁCIOU
V CENĚ KRÍDLA



GARDA



ZASKLENÉ 1/1
SKLENÉ 1/1



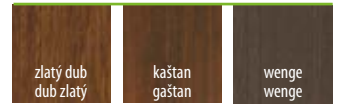
ZASKLENÉ 1/1 + hv
SKLENÉ 1/1 + ventilačné otvory



PLNÉ 0/1
PLNÉ 0/1



SKLO SE VZOREM
V CENÉ DVEŘÍ
SKLO S APLIKÁCIOU
V CENÉ KRÍDLA



ARBO



ZASKLENÉ 2/3
SKLENÉ 2/3



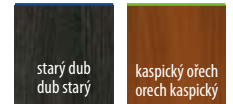
ZASKLENÉ 1/3
SKLENÉ 1/3



PLNÉ / PLNÉ



SKLO SE VZOREM
V CENÉ DVEŘÍ
SKLO S APLIKÁCIOU
V CENÉ KRÍDLA



TRIO



ZASKLENÉ 3/3
SKLENÉ 3/3



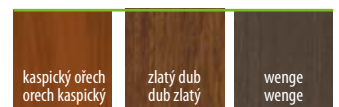
ZASKLENÉ 1/3
SKLENÉ 1/3



PLNÉ 0/3
PLNÉ 0/3



SKLO SE VZOREM
V CENÉ DVEŘÍ
SKLO S APLIKÁCIOU
V CENÉ KRÍDLA



VITO



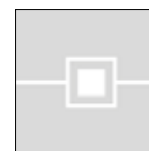
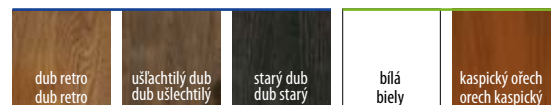
ZASKLENÉ 4/4
SKLENÉ 4/4



ZASKLENÉ 2/4
SKLENÉ 2/4



PLNÉ 0/4
PLNÉ 0/4



SKLO SE VZOREM
V CENÉ DVEŘÍ
SKLO S APLIKÁCIOU
V CENÉ KRÍDLA



TOPDOOR



ZASKLENÉ 4/4
SKLENÉ 4/4



ZASKLENÉ 2/4
SKLENÉ 2/4



PLNÉ 0/4
PLNÉ 0/4



MONACHIUM




ZASKLENÉ 4/4
SKLENÉ 4/4



ZASKLENÉ 1/4
SKLENÉ 1/4



PLNÉ 0/4
PLNÉ 0/4



NEXA



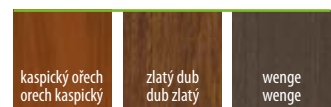
ZASKLENÉ 5/5
SKLENÉ 5/5



ZASKLENÉ 2/5
SKLENÉ 2/5



PLNÉ 0/5
PLNÉ 0/5



ADA



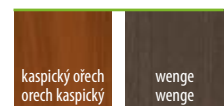
ZASKLENÉ 3/3
SKLENÉ 3/3



ZASKLENÉ 1/3
SKLENÉ 1/3



PLNÉ 0/3
PLNÉ 0/3



MODENA



ZASKLENÉ 2/3
SKLENÉ 2/3



ZASKLENÉ 1/3
SKLENÉ 1/3



PLNÉ / PLNÉ



zlatý dub
dub zlatý

VOSTER®

TRIPLEX



ZASKLENÉ 3/3
SKLENÉ 3/3



ZASKLENÉ 1/3
SKLENÉ 1/3



PLNÉ 0/3
PLNÉ 0/3



VIKING



ZASKLENÉ 6/6
SKLENÉ 6/6



ZASKLENÉ 3/6
SKLENÉ 3/6



PLNÉ 0/6
PLNÉ 0/6



Drážkovaná lišta
Drážkovaná lišta



dub retro
dub retro



Konstrukce / Konštrukcia

- Rám z desky MDF pokrytý dvěma deskami HDF / Rám z desky MDF, pokrytý dvěma deskami HDF.
- Stabilizující vyplnění – voština / Vnitřní stabilizační výplň „medový plast“ (voština).

Povrchová úprava / Prevedenie

- Lakovaná deska HDF / Lakovaná deska HDF.

Kování / Kovanie

- Tři šroubované čepové panty / Tri skrutkové čapové závesy.
- Zámek s klíčem, bezpečnostní vložkou nebo s blokadou / Zámok na klúč, s vložkou, alebo s blokadou.

Zasklení / Presklenie

Kalené sklo se vzorem / Tvrdené sklo s aplikáciou: CAMPOS, NEGRO, BIANCO, ROSADO.

Sklo satén / Sklo satén: SOFIA, MILANO, ALBA, JOY, PORTO, METRIX, ALTO.

Sklo dubová kůra / Sklo dubová kůra: CLASIK.

Negro, Bianco: Aplikace skla v levém křídle není zrcadlovým odrazem pravého křídla / Aplikácia skla v ľavom krídle nepredstavuje zrkadlový odraz v pravom krídle.

Příplatek / Priplatok

- Šířka „100“ / Šírka „100“



větrací pouzdra v CENĚ DVEŘÍ
ventilačné otvory V CENE KRÍDLA

PLNÁ KŘÍDLA/PLNÉ KRÍDLA



PLNÉ / PLNÉ



PLNÉ / PLNÉ



PLNÉ / PLNÉ

novinka

dub stříbrný
dub stříborný

bělený dub
bielený dub

olše
jeľsa

akát
agát

orech
orech

biľa
biely

SOFIA

novinka



ZASKLENÉ 3/3
SKLENÉ 3/3



ZASKLENÉ 1/3
SKLENÉ 1/3



PLNÉ
PLNÉ

novinka

dub stříbrný
dub stříborný

bělený dub
bielený dub

orech
orech

MILANO

novinka



ZASKLENÉ 4/4
SKLENÉ 4/4



ZASKLENÉ 2/4
SKLENÉ 2/4



PLNÉ
PLNÉ

novinka

dub stříbrný
dub stříborný

bělený dub
bielený dub

orech
orech

ALBA



ZASKLENÉ 4/4
SKLENÉ 4/4



ZASKLENÉ 2/4
SKLENÉ 2/4



PLNÉ / PLNÉ

novinka

dub stříbrný
dub stříborný



bělený dub
bielený dub



olše
jelša



akát
agát



ořech
orech



JOY



ZASKLENÉ 9/9
SKLENÉ 9/9



ZASKLENÉ 4/9
SKLENÉ 4/9



PLNÉ / PLNÉ

novinka

dub stříbrný
dub stříborný



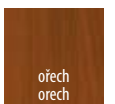
bělený dub
bielený dub



olše
jelša



akát
agát



ořech
orech

CAMPOS



ZASKLENÉ 3/3
SKLENÉ 3/3



ZASKLENÉ 1/3
SKLENÉ 1/3



PLNÉ / PLNÉ



SKLO SE VZOREM
V CENĚ DVEŘÍ
SKLO S APLIKÁCIOU
V CENE KRÍDLA

novinka

dub stříbrný
dub stříborný

bělený dub
bielý dub

olše
jelša

akát
agát

ořech
orech

VOSTER®

NEGRO



ZASKLENÉ 3/3
SKLENÉ 3/3



ZASKLENÉ 1/3
SKLENÉ 1/3



PLNÉ / PLNÉ



SKLO SE VZOREM
V CENĚ DVEŘÍ
SKLO S APLIKÁCIOU
V CENE KRÍDLA

novinka

dub stříbrný
dub stříborný

bělený dub
bielý dub

olše
jelša

akát
agát

ořech
orech

BIANCO



ZASKLENÉ 5/5
SKLENÉ 5/5



ZASKLENÉ 3/5
SKLENÉ 3/5



PLNÉ / PLNÉ



SKLO SE VZOREM
V CENĚ DVEŘÍ
SKLO S APLIKÁCIOU
V CENE KRÍDLA

novinka

dub stříbrný
dub stříborný

bělený dub
bielý dub

olše
jelša

akát
agát

ořech
orech

PORTO



ZASKLENÉ 3/3
SKLENÉ 3/3



ZASKLENÉ 1/3
SKLENÉ 1/3



PLNÉ / PLNÉ

novinka

dub stříbrný
dub stříborný

bělený dub
bielý dub

olše
jelša

akát
agát

ořech
orech

ROSADO




ZASKLENÉ 4/4
SKLENÉ 4/4



ZASKLENÉ 2/4
SKLENÉ 2/4



PLNÉ / PLNÉ



SKLO SE VZOREM
V CENÉ DVEŘÍ
SKLO S APLIKÁCIOU
V CENÉ KRÍDLA

novinka

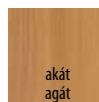
dub stříbrný
dub stříborný



bělený dub
bielený dub



olše
jeřá



akát
agát



ořech
ořech

METRIX



ZASKLENÉ 2/3
SKLENÉ 2/3



ZASKLENÉ 1/3
SKLENÉ 1/3



PLNÉ / PLNÉ

novinka

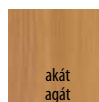
dub stříbrný
dub stříborný



bělený dub
bielený dub



olše
jeřá



akát
agát



ořech
ořech

ALTO



ZASKLENÉ 3/3
SKLENÉ 3/3



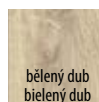
ZASKLENÉ 1/3
SKLENÉ 1/3



PLNÉ / PLNÉ

novinka

dub stříbrný
dub stříborný



bělený dub
bielený dub



olše
jeřá



akát
agát



ořech
ořech

CLASIK



ZASKLENÉ 2/3
SKLENÉ 2/3



ZASKLENÉ 1/3
SKLENÉ 1/3



PLNÉ / PLNÉ



olše
jeřá

MADERA



MADERA I




MADERA II



MADERA V



MADERA VI



MADERA VII



MADERA VIII

ZÁRUBEŇ PRO KŘÍDLO MADERA / ZÁRUBŇA PRE KŘÍDLO MADERA

Typ zárubně / Typ zárubne	Barva / Farba	Vybavení / Vybavenie
Zárubeň vyrobená z dřevěného materiálu – MDF / Zárubňa vyrobená z materiálov pochádzajúcich z dreva – MDF	Polepená fólií PVC v barvě dveří. Pokrytá fóliou PVC vo farbe křídla.	Tři čepové závěsy, těsnění, osazení proti vypáčení. Tri pánty čapové, tesnenie, bezpečnostné skrutki.

Konstrukce / Konštrukcia

- Rám z MDF a z překližky. / Rám z dosky MDF, ako aj z preglejky.
- 40 mm s vložkami z masivního jehličnatého dřeva. / 40 mm s prvkami zo solidného ihličnatého dreva.
- Vyplnění dveří – stabilizační lišty a pěnový polystyrén. / Výplň křídla – stabilizujúce lišty ako aj polystyrén.

Povrchová úprava / Prevedenie

- Desky HDF tloušťky 6 mm s frézovaným povrchem, polepené PVC fólií. / Dosky HDF o hrúbke 6 mm s frézovaným povrchom, pokryté fóliou PVC.

Kování / Kovanie

- Tři zašroubované čepové závěsy. Tri pánty čapové skrutkovacie
- Spodní zadlabací zámek / Dolný zapustený zámok
- Horní třizápadkový zámek / Zámok trojhlavový horný
- Tři trny proti vypáčení / Tri bezpečnostné skrutki
- Širokouhelné kukátko / Širokouhlý priezor



- Práh nerezový s těsněním. Prah z nehrdzavejúcej ocele s tesnením.
- Provedení – nerez plech o síle 1 mm. Prevedenie – Nehrdzavejúci plech o hrúbke 1 mm.
- Montáž na hmoždinky. Montáž pomocou hmoždiniek.
- Provedení – na šířku „80“, „90“. Prevedenie – do šířky „80“, „90“.

INTERIOR



INTERIOR



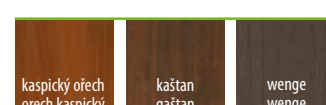
INTERIOR 10
Lišta – kartáčovaný hliník
Lišta – brúsený hliník



INTERIOR 20
Lišta – kartáčovaný hliník
Lišta – brúsený hliník



INTERIOR 30
Lišta – kartáčovaný hliník
Lišta – brúsený hliník



ZÁRUBŇA PRE KŘÍDLO INTERIOR / ZÁRUBEŇ PRO KŘÍDLO INTERIOR

Typ zárubně / Typ zárubne	Barva / Farba	Vybavení / Vybavenie
Zárubeň vyrobená z dřevěného materiálu – MDF. Zárubňa vyrobená z materiálov pochádzajúcich z dreva – MDF.	Polepená fólií finish. Povrchovo upravená fóliou finish.	tri čepové závěsy, těsnění. Tri pánty čapové, tesnenie.

Konstrukce / Konštrukcia

- Rám z borovicového dřeva nebo MDF pokrytý dvěma deskami HDF. / Rám zo sosnového dreva alebo dosky MDF, pokrytý dvomi doskami HDF.
- Výplň – deska MDF a deska s pěnového polystyrénu zpevněná kovovým profilem. / Výplň – deska MDF ako aj deska polystyrénová, spevnená kovovým profilem.

Povrchová úprava / Prevedenie

- Desky HDF polepené fólií finish. / Dosky HDF pokryté fóliou finish.

Kování / Kovanie

- Tři zašroubované čepové závěsy. / Tri pánty čapové skrutkovacie.
- Spodní zadlabací zámek. / Dolný zapustený zámok.
- Horní zámek na patentní vložku. / Zámok horný s cylindrickou vložkou.
- Širokouhelné kukátko. / Širokouhlý priezor.

Jednoduchý posuvný nástěnný systém / Nástenný jednodielny posuvný systém



Toto řešení umožňuje snadným a jednoduchým způsobem namontovat vedení i dveře bez zásahu do stávající stěny. / Toto riešenie pripúšťa ľahkým a jednoduchým spôsobom zamontovať kolajničky aj dverné kridlo bez ingerencií do už existujúcich stien.

Dverní křídlo nebo dvě křídla (u dvojitého systému) se posouvají podél stěn po vedení namontovaném nad dveřním otvorem nebo do nadpraží. / Dverné křídlo alebo dve křídla (v prípade dvojitého systému) sa presúvajú pozdĺž steny po kolajničke zamontovanej nad dverovým otvorom alebo do nadpražia.

V kompletu systému / V komplete systému:




hliníková kolejnice dél. 200 cm (SN 200/100 kg), posuvné vozíky, montážní díly, a kryt (garnýž) / hliníková kolajnica dĺžka 200 cm (SN 200/100 kg), posuvné kolieska, prvky montáže, ako aj maskujúca lišta (garníža).

Posuvný systém (hliníková kolejnice + kryt) / Posuvný systém (hliníková kolajnica + maskujúca lišta)

V kompletu posuvných dveří / V komplete posuvných dverí:

- posuvné dveře v nepřiléhavém provedení / osuvné dvere v bezpolodrážkovej forme
- namontované dverní madlo PVC v barvě dveří / zamontované dverové madlo PVC vo farbe křídla

Varianty za příplatek / Možnosti za príplatok:

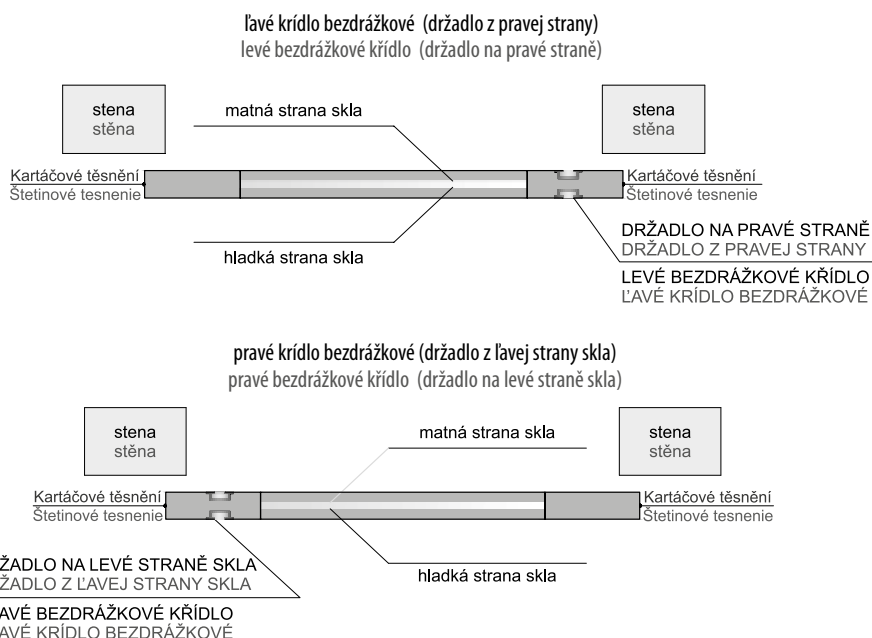
- stavitelná zárubeň – tunel / zárubňa nastaviteľná – PUZDRO
- nárazový nosník / nadpražie so zarážkou CPL , 3D , FF 
- kulaté ocelové madlo / madlo ocelové okružhle
- hákový zámek / zámok hák
- samozavírací mechanismus / samozatvárač

Laminovaná a lakovaná bezdrážková křídla s lemováním vyrobeným v standardní technologii (ne soft), může se vyskytnout nepatrný rozdíl barevného provedení.

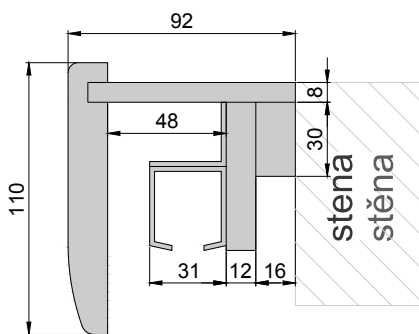
V bezdrážkových křídlech není možné provést ventilační výřez. Možnost provedení ventilačních pouzder. /

Laminované a lakované bezpolodrážkové křídla s lemováním vyrobeným nesoftwarem (může se objevit nepatrný rozdíl vo farebnosti).

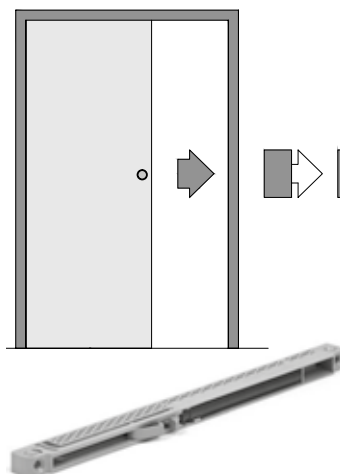
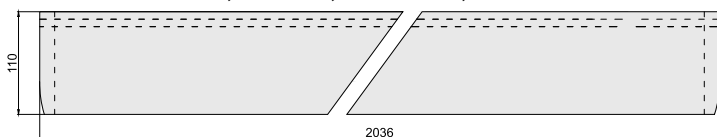
V křídlech bezpolodrážkových dverí sa nedajú vyrezať vetracie výrezy. Dostupné sú vetracie krúžky alebo mriežky.



Jednoduchý posuvný nástěnný systém / Nástenný jednodielný posuvný systém

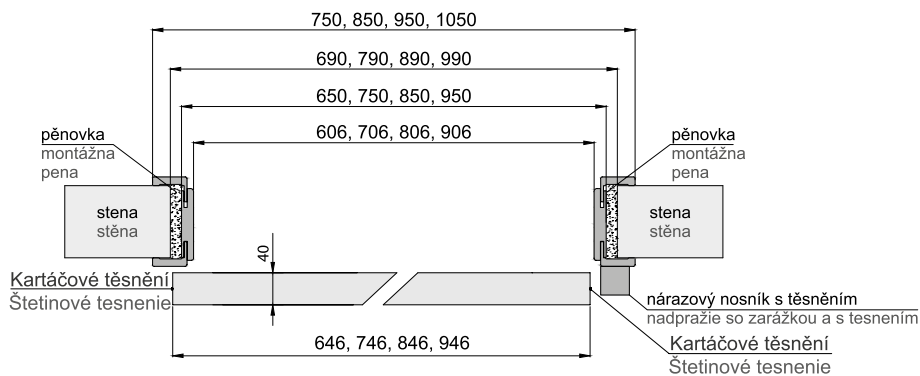
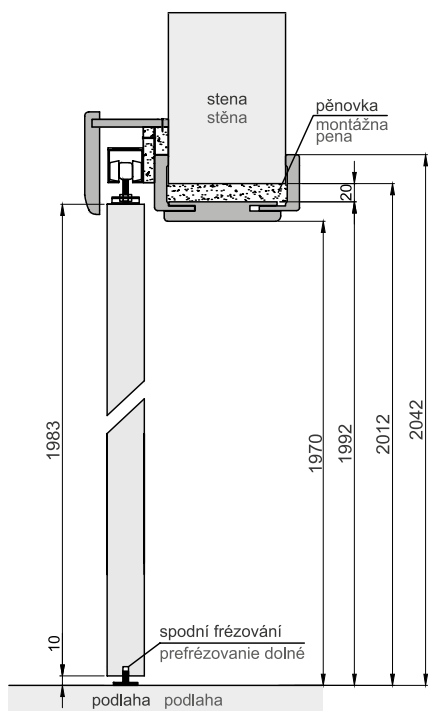


Krycí lišta / Krycia lišta (Garnýž / Garniža)



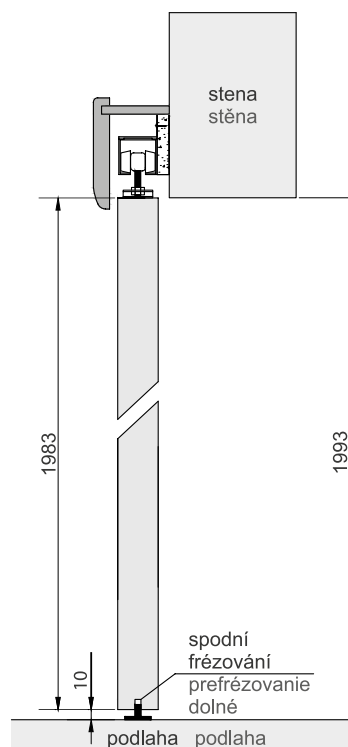
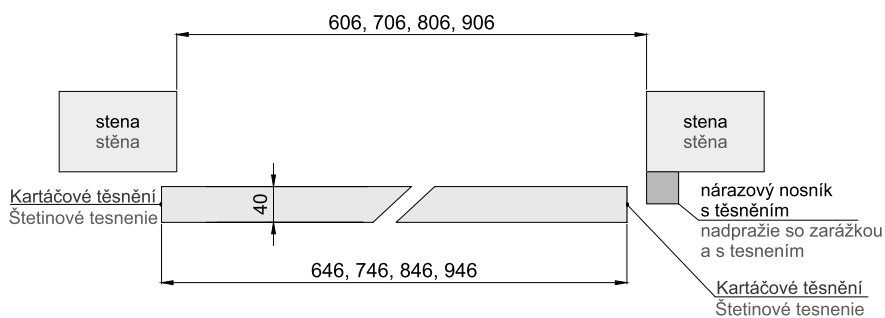
Samozavírací mechanismus – zpomaluje pohyb křídla v závěrečné fázi zavírání a jemně ho přisunuje k zárubni. Zvyšuje provozní bezpečnost dveří a zabraňuje nárazům křídla do zárubně.

Samozatvárač – spomaluje pohyb křídla v poslední fázi zatvárania a jemně ho prisúva k zárubni. Zvyšuje bezpečnosť používania dverí a redchádza nežiaducim úderom křídla dverí do zárubne.



S KONSTRUKCÍ - TUNEL SO ZABUDOVANÍM PUZDRA

BEZ KONSTRUKCE BEZ ZABUDOVANIA



Kartáčové těsnění se používá jen u rámových křídla. Štetinové tesnenie sa týka iba rámových křídla.

Dvojitý posuvný nástěnný systém / Nástěnný dvojdílný posuvný systém



To řešení umožňuje snadnou a jednoduchou montáž vodičích lišt a křídel bez zásahu do stávajících stěn / Toto riešenie umožňuje ľahko a jednoducho namontovať vodiacu lištu a kridlo bez nutnosti zasahovať do existujúcej steny.

Dvě dveřní křídla se pohybují podél stěny na vodičích lištách namontovaných nad dveřním otvorem nebo v nadpraží / Dve dverové kridla sa posúvajú pozdĺž steny po vodiacich lištách namontovaných nad dverovým otvorom alebo do prekladu dverí.

V kompletu systému: hliníková kolejnice 2x dél. 200 cm (SN 200/100 kg), posuvné vozíky, montážní díly, dvoudílná krycí lišta (garnýž) / V komplete systému: hliníková kolajnica 2x dĺžka 200 cm (SN 200/100 kg), posuvné kolieska, prvky montáže, dvojdílna (krycia) garniža. Možnosť výroby dvojitého systému s hliníkovou kolejnicou 2x150 cm / Možnosť vykonania dvojitého systému s hliníkovou kolajnicou 2 X 150 cm.

Dvojitý posuvný systém (2x hliníková kolejnice+dvoudílná krycí lišta) / Dvojitý posuvný systém (2 x hliníková kolajnica + dvojdílna krycia garniža).

Každé křídlo obsahuje / Každé kridlo obsahuje:

- Posuvné dveře v nepřiléhavém provedení / Posuvné dvere v bezpolodrážkovej forme.
- Namontované dveřní madlo PVC v barvě dveří / Zamontované dverové madlo PVC vo farbe kridla.



hákový zámek
+ rozeta

Zámok hák
+ kryt

Varianty za příplatek / Možnosti za príplatek:

- Stavitelná zárubeň – tunel = cena staviteľné zárubne standard / Zárubňa nastaviteľná – PUZDRO = cena nastaviteľnej zárubne štandard
- Kulaté ocelové madlo 1 sada Pro jedno křídlo / Okrúhly oceľový držiak 1 sada Na jedno kridlo
- Hákový zámek/ Zámok hák
- Samozavírací mechanismus / Samozatvárač
- Synchronizace dvojitého systému / Synchronizácia dvojitého systému

V bezdrážkových křídlech není možné provést ventilační výřez. Možnost provedení ventilačních pouzder. / V křídlech bezpolodrážkových dverí sa nedajú vyrezať vetracie výrezy. Dostupné sú vetracie krúžky alebo mriežky.

TANGO, ANTARES, MATEO, GRENADA, GARDA, NEGRO, BIANCO - Aplikace skla v levém křídle není zrcadlovým odrazem pravého křídla / Aplikácia skla v ľavom kridle nepredstavuje zrkadlový odraz v pravom kridle.

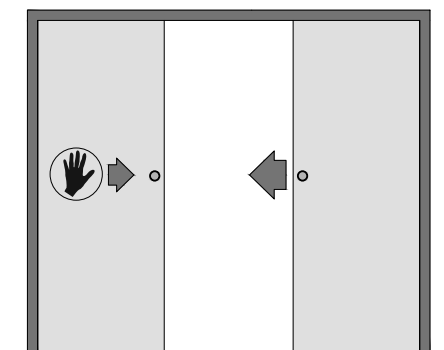
Dýhovaná a lakovaná bezdrážková křídla s okrajem vyrobeným v nesořtové technologii (může dojít k mírným barevným rozdílům) / Laminované a lakované bezdrážkové kridla s lemom vyrobeným nesořtovou technológiou (môže sa objaviť nepatrný rozdiel vo farebnosti).



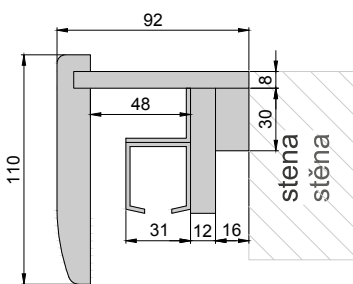
Dvojitý posuvný nástěnný systém / Nástenný dvojdielny posuvný systém

Synchronizace dvojitého systému Synchronizácia dvojitého systému

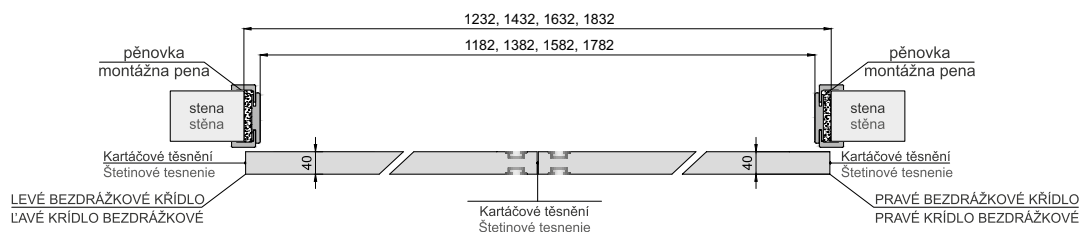
Synchronizuje pohyb dveřních křídel v dvojitém systému: pohyb jednoho křídla působí odpovídající pohyb druhého křídla.
Pro interiérová křídla kromě skleněných křídel.



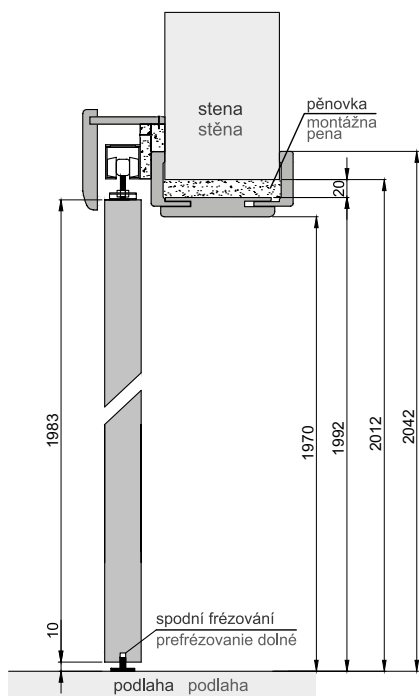
Synchronizuje pohyb dverových křídel v dvojitom systéme: keď sa pohne jedno kridlo, systém automaticky vykonaná analogický pohyb druhým kridlom.
Na vnútorné kridla okrem sklenených křídel.



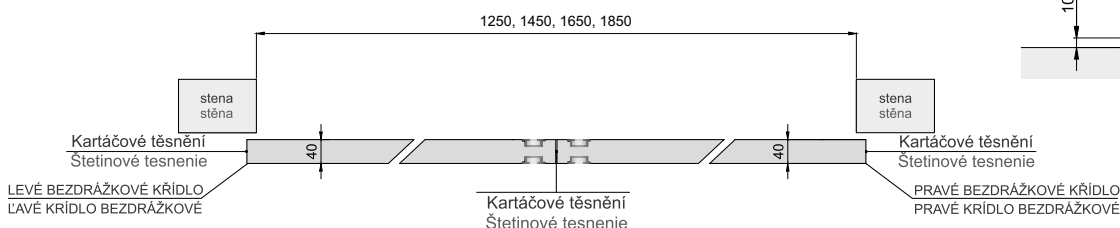
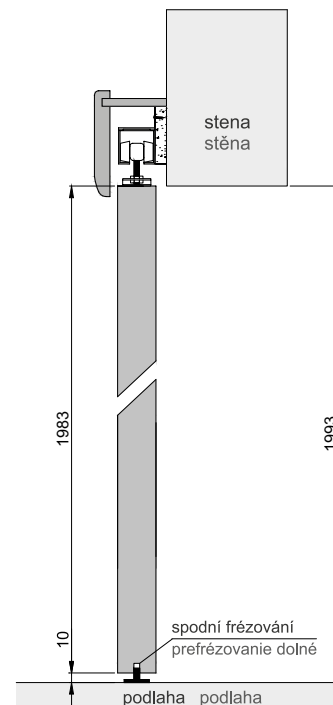
Krycí lišta / Krycia lišta (Garnýž / Garniža)



S KONSTRUKCÍ - TUNEL SO ZABUDOVÁNÍM PUZDRA



BEZ KONSTRUKCE BEZ ZABUDOVANIA



*Kartáčové těsnění se používá jen u rámových křídel.

*Štetinové tesnenie sa týka iba rámových křídel.

Hliníkový posuvný systém G/K jednoduchý – skrytý ve zdi



Jednodielny hliníkový posuvný systém do sadrokartónového systému – vstavaný do steny

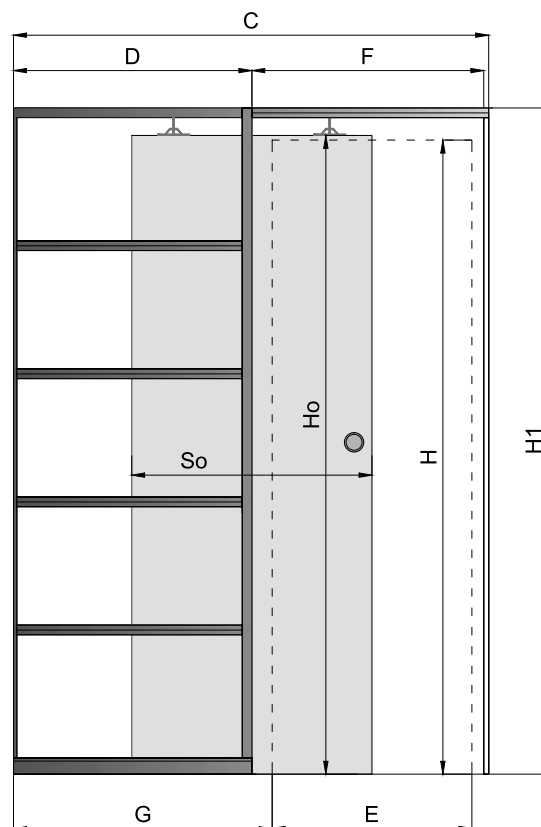
TABULKA ROZMĚRŮ / TABULKA S ROZMERMIMI

[So]	[Ho]	C [mm]	D [mm]	E [mm]	F [mm]	G [mm]	H [mm]	H1 [mm]
646	1983	1308	653	594	635	658	1973	2068
746		1508	753	694	735	758		
846		1708	853	794	835	858		
946		1908	953	894	935	958		
1046		2108	1053	994	1035	1058		



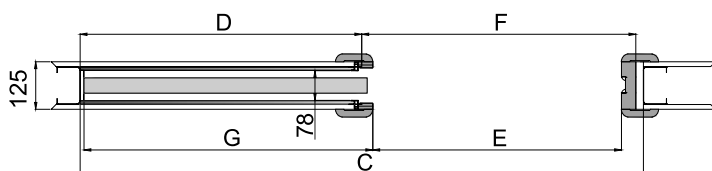
Jednoduchý systém zasouvacích dveří k zástavbě do sádkartonových desek. Celý systém vyrobený z hliníku, umožňuje použití všech druhů nepřiléhavých dveří.

Systém pre dvere zasúvané do steny, na montáž sadrokartónu v konfigurácii – systém jednodielny. Systém celkovo vyhotovený z hliníka pripúšťa použitie každého druhu bezpolodrážkového krídla.



KOMPONENTY SYSTÉMU SCHOVÁVANÉHO DO STĚNY	
KOMPONENTY SYSTÉMU DO STĚNY	
Kazeta G/K – systém hliníkový posuvný / Puzdro G/K – hliníkový posuvný systém	
Základ zárubni / Stojky zárubne	FF
Horní nosník 60-100 cm / Nadpražie 60-100 cm	CPL

So	Šířka dveří
	Šířka krídla
Ho	Výška dveří
	Výška krídla
C	Celková šířka systému
	Celková šířka systému
H1	Celková výška systému
	Celková výška systému
E	Světlá šířka otvoru po nasazení zárubně
	Šířka světelného otvoru po založení zárubne
H	Světlá výška otvoru
	Výška světelného otvoru
D	Délka kazety
	Dĺžka puzdra
F	Světlá šířka otvoru před nasazením zárubně
	Šířka světelného otvoru před založením zárubne
G	Hloubka kazety po nasazení zárubně
	Hĺbka puzdra po založení zárubne



JEDNODUCHÁ KAZETA G/K dveře
JEDNODIELNE PUZDRO G/K Dverné krídlo


Hliníkový posuvný systém G/K dvojitý – skrytý ve zdi

Dvojdielny hliníkový posuvný systém do sadrokartónového systému – vstavaný do steny

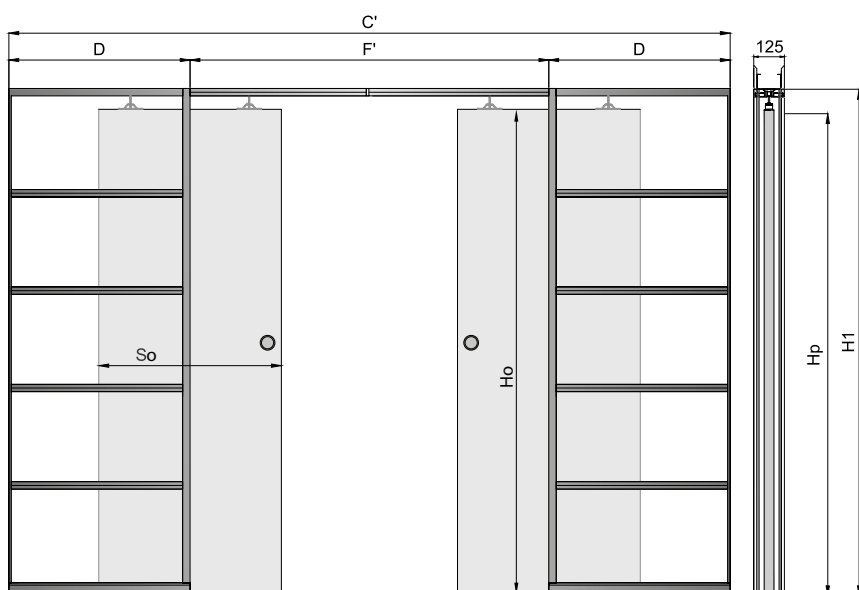
TABULKA ROZMĚRŮ / TABULKA S ROZMERMÍ

[So]	[Ho]	C [mm]	D [mm]	E [mm]	F [mm]	G [mm]	Hp [mm]	H1 [mm]
646	1983	2516	653	1182	1210	658	1973	2068
746		2916	753	1382	1410	758		
846		3316	853	1582	1610	858		
946		3716	953	1782	1810	958		
1046		4116	1053	1982	2010	1058		

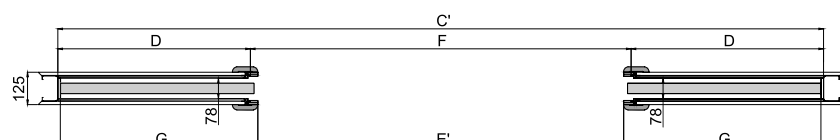
KOMPONENTY SYSTÉMU SCHOVÁVANÉHO DO STĚNY	
KOMPONENTY SYSTÉMU DO STĚNY	
Kazeta G/K – systém hliníkový posuvný / Puzdro G/K – hliníkový posuvný systém	
Základ zárubni / Stojky zárubne	FF 3D
	CPL
Horní nosník Nadpražie	FF 3D
	CPL



Systém pro dveře zasouvání do stěny, k zabudování sadrokartonovou deskou v provedení – dvojitý systém. Celý systém vyrobený z hliníku, umožňuje použití všech druhů nepřiléhavých dveří. Systém pre dvere ukryvanie v stene, na sadrokartónovú konštrukciu vstavaný v konfigurácii – dvojdielny systém. Systém celkovo vyhotovený z hliníka pripúšťa použitie každého druhu bezpolodrážkového kridla.




So	Šířka dveří
	Šířka křídla
Ho	Výška dveří
	Výška křídla
C	Celková šířka systému
	Celková šířka systému
H1	Celková výška systému
	Celková výška systému
E	Světlá šířka otvoru po nasazení zárubně
	Šířka světelného otvoru po založení zárubne
Hp	Světlá výška otvoru
	Výška světelného otvoru
D	Délka kazety
	Dĺžka puzdra
F	Světlá šířka otvoru před nasazením zárubně
	Šířka světelného otvoru před založením zárubne
G	Hĺoubka kazety po nasazení zárubně
	Hĺbka puzdra po založení zárubne



Dvojitá kazeta G/K
Dvojdielna sadrokartónová skriňa

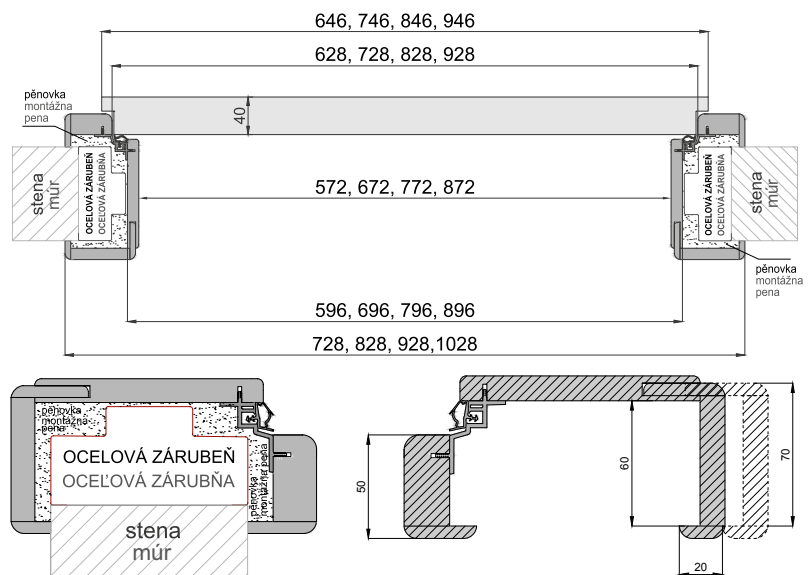
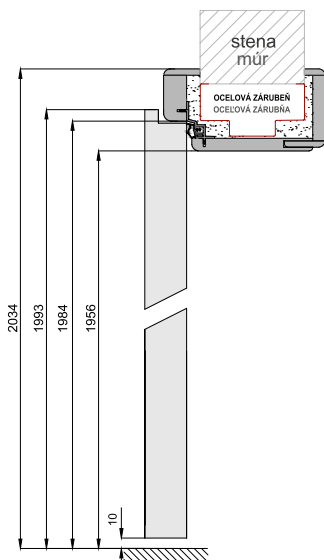
Obložkové zárubne – na ocelové zárubne / Zárubne obložkové – do ocelových zárubní



Rozsahy spojení drážkových zárubní / Rozsahy spojení bezpodrážkových zárubní **CPL AV, 3D AV, FF AV**
 Jednodílné zárubně / Jednodielne zárubne: 80-100 do 260-280.
 Dvoudílné zárubně / Dvojdzielne zárubne: 280-300 do 380-400.
 Trojdílné zárubně / Trojdielne zárubne: 400-420 do 500-520.
 Spojování zárubně: úkos 45° / Spájanie zárubne: uhol 45°

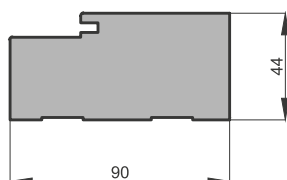
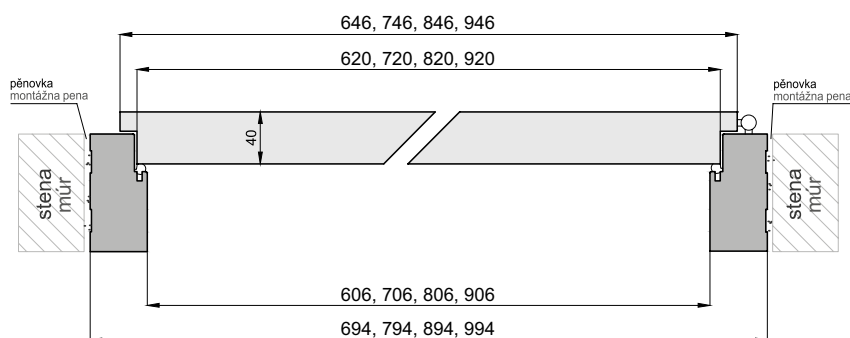


KRYCÍ ZÁRUBEŇ – ROZSAH NASTAVENÍ ZÁRUBŇOVÝ NÁSTAVEC – ROZSAH NASTAVENIA	CPL AV, 3D AV, FF AV
Obložková zárubeň do zastavěné ocelové zárubně 80 mm sada (80-100) Obloženie zárubne na montáž zárubne ocelevej 80 mm komplet (80-100)	
Obložková zárubeň do zastavěné ocelové zárubně 100 mm sada (100-120) Obloženie zárubne na montáž zárubne ocelevej 100 mm komplet (100-120)	
Obložková zárubeň do zastavěné ocelové zárubně 120 mm sada (120-140) Obloženie zárubne na montáž zárubne ocelevej 120 mm komplet (120-140)	
Obložková zárubeň do zastavěné ocelové zárubně 140 mm sada (140-160) Obloženie zárubne na montáž zárubne ocelevej 140 mm komplet (140-160)	
Obložková zárubeň do zastavěné ocelové zárubně 160 mm sada (160-180) Obloženie zárubne na montáž zárubne ocelevej 160 mm komplet (160-180)	
Obložková zárubeň do zastavěné ocelové zárubně 180 mm sada (180-200) Obloženie zárubne na montáž zárubne ocelevej 180 mm komplet (180-200)	
Obložková zárubeň do zastavěné ocelové zárubně 200 mm sada (200-220) Obloženie zárubne na montáž zárubne ocelevej 200 mm komplet (200-220)	
Obložková zárubeň do zastavěné ocelové zárubně 220 mm sada (220-240) Obloženie zárubne na montáž zárubne ocelevej 220 mm komplet (220-240)	
Obložková zárubeň do zastavěné ocelové zárubně 240 mm sada (240-260) Obloženie zárubne na montáž zárubne ocelevej 240 mm komplet (240-260)	
Obložková zárubeň do zastavěné ocelové zárubně 260 mm sada (260-280) Obloženie zárubne na montáž zárubne ocelevej 260 mm komplet (260-280)	
Obložková zárubeň do zastavěné ocelové zárubně 280 mm sada (280-300) Obloženie zárubne na montáž zárubne ocelevej 280 mm komplet (280-300)	
Obložková zárubeň do zastavěné ocelové zárubně 300 mm sada (300-320) Obloženie zárubne na montáž zárubne ocelevej 300 mm komplet (300-320)	
Obložková zárubeň do zastavěné ocelové zárubně 320 mm sada (320-340) Obloženie zárubne na montáž zárubne ocelevej 320 mm komplet (320-340)	
Obložková zárubeň do zastavěné ocelové zárubně 340 mm sada (340-360) Obloženie zárubne na montáž zárubne ocelevej 340 mm komplet (340-360)	
Obložková zárubeň do zastavěné ocelové zárubně 360 mm sada (360-380) Obloženie zárubne na montáž zárubne ocelevej 360 mm komplet (360-380)	
Obložková zárubeň do zastavěné ocelové zárubně 380 mm sada (380-390) Obloženie zárubne na montáž zárubne ocelevej 380 mm komplet (380-390)	
Obložková zárubeň do zastavěné ocelové zárubně 400 mm sada (400-420) Obloženie zárubne na montáž zárubne ocelevej 400 mm komplet (400-420)	

Zárubně o velikosti nad 420 mm jsou dostupné na požádání / Zárubne presahujúce rozsah 420 mm dodávame na individuálnu objednávku.



ROZSAH NASTAVENÍ
ROZSAH NASTAVENIA

Zárubně a lakovaná křídla mohou mít trochu jiný odstín. Zárubne a lakované křídla tej istej farby môžu mať trochu odlišný odtieň.



Spojování zárubně: úkos 45° /
Spájanie zárubne: uhol 45°

BLOKOVÉ ZÁRUBNĚ / ZÁRUBNE BLOKOVÉ	
– rámové dveře / dverné krídla rámové FF AV 3D AV CPL AV	
– foliovaná a lako van krídla / krídla s povrchovou úpravou a lakované FF AV 3D AV CPL AV	
Základ levá, pravá / Stojka ľavá, pravá	
Horní nosník / Nadpražie „60“-“100”	
Nosník (K dvoukrídlové zárubni) / Nadpražie (do zárubne dvojkrídlovej)	
Krycí páska / Krycia lišta 60x8x5500 mm	
Krycí páska / Krycia lišta 70x12x5500 mm	
Krycí rohová lišta / Krycia lišta štvrtoblúčková 18x18 mm	
Páska pro dvoukrídlové dveře (šířka pásky 60 mm) / Krycia lišta do dvojkrídlových dverí (šířka krycej lišty 60 mm)	

Zárubně a lakovaná krídla mohou mít trochu jiný odstín.
Zárubne a lakovaná krídla tej istej farby môžu mať trochu odlišný odtieň.

Stavitelné zárubně – standard / Zárubne regulované – štandard



Rozsahy spojení drážkových zárubní / Rozsahy spojení bezpodrážkových zárubní: **CPL AV, 3D AV, FF AV**

Jednodílné zárubně / Jednodielne zárubne: 80-100 do 260-280.

Dvoudílné zárubně / Dvojdielne zárubne: 280-300 do 380-400.

Trojdílné zárubně / Trojdielne zárubne: 400-420 do 500-520.

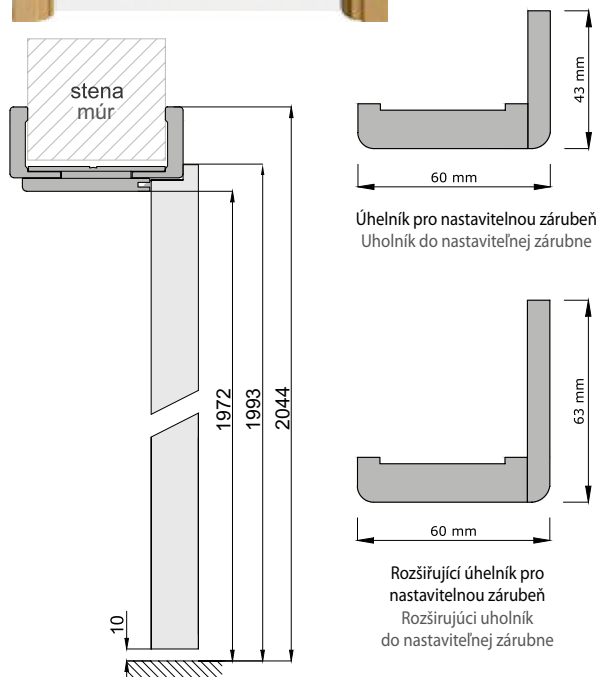
Rozsahy spojení drážkových zárubní / Rozsahy spojení

Zárubně o velikosti nad 420 mm jsou dostupné na požádání / Zárubne presahujúce rozsah 420 mm dodávame na individuálnu objednávku.

ROZSAHY NASTAVENÍ
ROZSAHY REGULÁCIE
CPL AV, 3D AV, FF AV

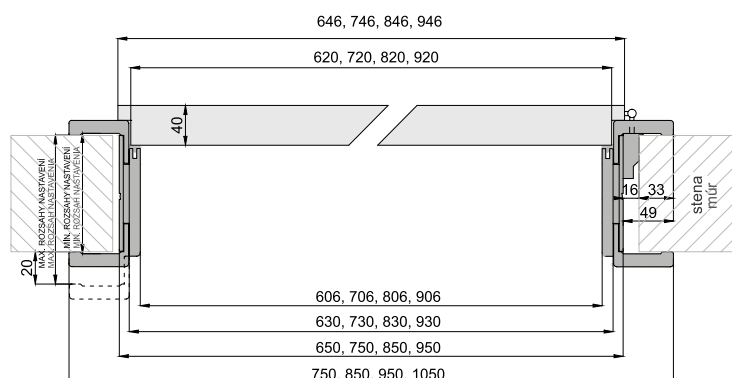
80-100
100-120
120-140
140-160
160-180
180-200
200-220
220-240
240-260
260-280
280-300
300-320
320-340
340-360
360-380
380-400
400-420

ZÁRUBNĚ / ZÁRUBNE



ÚHELNIKY / UHOLNÍKY

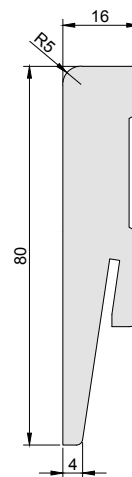

Úhelník pro nastavitelnou zárubeň 3D FF 60x43 mm nebo 60x63 mm
Uholník do nastaviteľnej zárubne 3D FF 60x43 mm alebo 60x63 mm
Úhelník pro nastavitelnou zárubeň CPL 60x43 mm nebo 60x63 mm
Uholník do nastaviteľnej zárubne CPL 60x43 mm alebo 60x63 mm
Úhelník pro nastavitelnou zárubeň PVC 60x43 mm nebo 60x63 mm
Uholník do nastaviteľnej zárubne PVC 60x43 mm alebo 60x63 mm



Zárubně a lakovaná křídla mohou mít trochu jiný odstín.
Zárubne a lakované křídla tej istej farby môžu mať trochu odlišný odtieň.

Soklové lišty / Podlahové lišty

novinka



Dýhovaná soklová lišta nebo k natření nástěnnou barvou / Fóliovaná podlahová lišta
 alebo lišta na maľovanie stenovými farbami.
 Lišty balené á 5 ks., délka 2050 mm / Lišty balené po 5 ks, dĺžka 2050 mm.

Lišta / Lišta 80x16x2050 mm	FF AV 3D AV	CPL AV	Malířská fólie / Fólia na maľovanie
-----------------------------	-------------	--------	--



Varianty za příplatek / Možnosti za príplatek:

- MONTÁŽNÍ SPONY PRO SOKLOVOU LIŠTU 1 SADA (30 KS) /
MONTÁŽNE PRÍCHYTKY K PODLAHOVÝM LIŠTÁM 1 SADA (30 KS)



FOKUS-QR



**KLIKA / KĚUČKA
ROZETA, KLÍČ
ROZETA, KLŮČ
VLOŽKA / VLOŽKA
ROZETA WC
/ ROZETA WC**
Barva / Farba:
lakovaný chrom
/ chróm lakovaný,
nikl/satén / nikl/satén, titan
/ titán

FIGO-QR



**KLIKA / KĚUČKA
ROZETA, KLÍČ
ROZETA, KLŮČ
VLOŽKA / VLOŽKA
ROZETA WC
/ ROZETA WC**
Barva / Farba: hnědá grafiatto /
bronz grafiatto, lakovaný chrom
/ chróm lakovaný, nikl/satén
velvet / nikl/satén velvet

FERO-QR



**KLIKA / KĚUČKA
ROZETA, KLÍČ
ROZETA, KLŮČ
VLOŽKA / VLOŽKA
ROZETA WC
/ ROZETA WC**
Barva / Farba: lakovaný
chrom / chróm lakovaný,
nikl/satén velvet / nikl/
satén velvet

TRE-QR



**KLIKA / KĚUČKA
ROZETA, KLÍČ
ROZETA, KLŮČ
VLOŽKA / VLOŽKA
ROZETA WC
/ ROZETA WC**
Barva / Farba:
hnědá grafiatto / bronz
grafiatto, lakovaný nikl /
nikel lakovaný

TWIST



**KLIKA / KĚUČKA
ŠTÍTEK RT KLÍČ
/ ŠTÍTEK
SZYLD RT KLŮČ
/ VLOŽKA
ŠTÍTEK RT WC
/ SZYLD RT WC**
Barva / Farba:
lakovaný nikl / nikel
lakovaný

PRESTO-QR



**KLIKA / KĚUČKA
ROZETA, KLÍČ
ROZETA, KLŮČ
VLOŽKA / VLOŽKA
ROZETA WC
/ ROZETA WC**
Barva / Farba: lakovaný
chrom / chróm lakovaný,
lakovaný nikl / nikel
lakovaný

TIME-QR



**KLIKA / KĚUČKA
ROZETA, KLÍČ
ROZETA, KLŮČ
VLOŽKA / VLOŽKA
ROZETA WC
/ ROZETA WC**
Barva / Farba: hnědá
grafiatto / bronz grafiatto,
lakovaný chrom / chróm
lakovaný, lakovaný nikl / nikel
lakovaný

CORAL-QR



**KLIKA / KĚUČKA
ROZETA, KLÍČ
ROZETA, KLŮČ
VLOŽKA / VLOŽKA
ROZETA WC
/ ROZETA WC**
Barva / Farba: lakovaný
chrom / chróm lakovaný,
lakovaný nikl / nikel
lakovaný

SIGMA-QR



**KLIKA / KĚUČKA
ROZETA, KLÍČ
ROZETA, KLŮČ
VLOŽKA / VLOŽKA
ROZETA WC
/ ROZETA WC**
Barva / Farba: nerez /
nehrdzavejúca oceľ

JARO-QR ECO



**KLIKA / KĚUČKA
ROZETA, KLÍČ
ROZETA, KLŮČ
VLOŽKA / VLOŽKA
ROZETA WC
/ ROZETA WC**
Barva / Farba: lakovaný
chrom / chróm lakovaný
/ lakovaný nikl / nikel
lakovaný

OMEGA-QR



**KLIKA / KĚUČKA
ROZETA, KLÍČ
ROZETA, KLŮČ
VLOŽKA / VLOŽKA
ROZETA WC
/ ROZETA WC**
Barva / Farba:
lakovaný nikl / nikel
lakovaný

INSIGNIA-QR



**KLIKA / KĚUČKA
ROZETA, KLÍČ
ROZETA, KLŮČ
VLOŽKA / VLOŽKA
ROZETA WC
/ ROZETA WC**
Barva / Farba: lakovaný
chrom / chróm
lakovaný / lakovaný nikl
/ nikel lakovaný

ROMANA-R



**KLIKA / KĚUČKA
ROZETA, KLÍČ
ROZETA, KLŮČ
VLOŽKA / VLOŽKA
ROZETA WC
/ ROZETA WC**
Barva / Farba: hnědá
grafiatto / bronz
grafiatto, lakovaný
chrom / chróm
lakovaný, lakovaný nikl
/ nikel lakovaný

PALERMO-QR



**KLIKA / KĚUČKA
ROZETA, KLÍČ
ROZETA, KLŮČ
VLOŽKA / VLOŽKA
ROZETA WC
/ ROZETA WC**
Barva / Farba: lakovaný
nikl / nikel lakovaný

JANE-QR



**KLIKA / KĚUČKA
ROZETA, KLÍČ
ROZETA, KLŮČ
VLOŽKA / VLOŽKA
ROZETA WC
/ ROZETA WC**
Barva / Farba: hnědá
grafiatto / bronz
grafiatto, lakovaný
chrom / chróm lakovaný,
lakovaný nikl / nikel
lakovaný

PRO



**KLIKA /
KĚUČKA
VLOŽKA - KLÍČ
VLOŽKA - KLŮČ
KLIKA WC /
KĚUČKA WC**
Barva / Farba:
hnědá grafiatto
/ bronz
grafiatto,
lakovaný nikl /
nikel lakovaný

ENE-QR



**KLIKA / KĚUČKA
ROZETA, KLÍČ
ROZETA, KLŮČ
VLOŽKA / VLOŽKA
ROZETA WC
/ ROZETA WC**
Barva / Farba: lakovaný
chrom / chróm
lakovaný / lakovaný nikl
/ nikel lakovaný

DEKAN



**KLIKA / KĚUČKA
VLOŽKA - KLÍČ
VLOŽKA - KLŮČ
KLIKA WC /
KĚUČKA WC**
Barva / Farba:
hnědá grafiatto
/ bronz grafiatto,
lakovaný chrom /
chróm lakovaný /
lakovaný nikl / nikel
lakovaný

DEKAN-R



**KLIKA / KĚUČKA
ROZETA, KLÍČ
ROZETA, KLŮČ
VLOŽKA / VLOŽKA
ROZETA WC
/ ROZETA WC**
Barva / Farba: hnědá
grafiatto / bronz grafiatto,
lakovaný chrom / chróm
lakovaný, lakovaný nikl /
nikel lakovaný

LOGO-QR



**KLIKA / KĚUČKA
ROZETA, KLÍČ
ROZETA, KLŮČ
VLOŽKA / VLOŽKA
ROZETA WC
/ ROZETA WC**
Barva / Farba: hnědá
grafiatto / bronz grafiatto,
lakovaný chrom / chróm
lakovaný, lakovaný nikl /
nikel lakovaný

QUBIK-QR



**KLIKA / KĚUČKA
ROZETA, KLÍČ
ROZETA, KLŮČ
VLOŽKA / VLOŽKA
ROZETA WC
/ ROZETA WC**
Barva / Farba: lakovaný
chrom / chróm lakovaný,
lakovaný nikl / nikel
lakovaný, nikl/satén velvet
/ nikl/satén velvet, titan
/ titán

INSIGNIA



**KLIKA / KĚUČKA
VLOŽKA - KLÍČ
VLOŽKA - KLŮČ
KLIKA WC /
KĚUČKA WC**
Barva / Farba:
hnědá grafiatto
/ bronz grafiatto,
lakovaný chrom /
chróm lakovaný,
lakovaný nikl / nikel
lakovaný

Venkovní kliky / Klůčky exteriérové

JANE




**KLIKA / KĚUČKA
ŠTÍTEK / SZYLD
Barva / Farba:** hnědá
grafiatto / bronz grafiatto,
lakovaný chrom / chróm
lakovaný, lakovaný nikl / nikel
lakovaný

GALAXY R



**KLIKA / KĚUČKA
KULATÝ ŠTÍTEK
/ SZYLD OKRŮHLÝ
Barva / Farba:** hnědá
grafiatto mat / bronz grafiatto
mat, lakovaný nikl / nikel
lakovaný



LAKOVANÝ /
NIKEL LAKOVANÝ

Krytky na závěsy (1 k. – závěs) / Krytky na pánty (1 kus – pánt)

*Netýká se dveří Clasik / *Netýká sa krídel Clasik.



lakovaný chrom / chrom lakovaný M6
 lakovaný nikel / nikel lakovaný M9
 hnědá grafito / bronz grafito M3
 Lakovaný mosaz / Mosadz lakovaná M1

Vložky k interiérovým dveřím
 Vložky do krídel vnitřních dveří

Název / Názov	Barva / Farba
Vložka 26/36 M2	Mosaz / Mosadz
Vložka 26/36 M9	Nikel / Nikel
Vložka 26/36G M2	Mosaz / Mosadz
Vložka 26/36G M9	Nikel / Nikel



hákový zámek + rozeta
 Zámok hák + kryt

Větrací pouzdra mosazná / Ventiláčné otvory mosadzné

*Týká se pouze rámových dveří / *Týká sa len krídel s rámom.



Lakovaný chrom / Chrom lakovaný M6
 nikel/satén velvet / nikel/satén velvet M91
 Lakovaný mosaz / Mosadz lakovaná M1
 Hnědá grafito / Bronz grafito M3

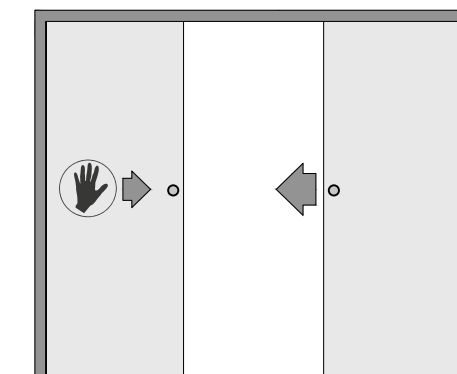
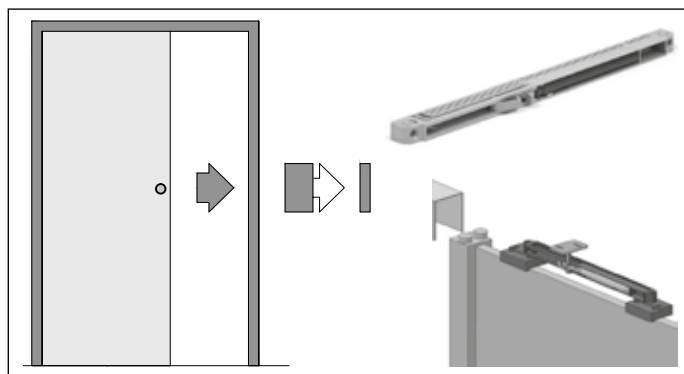


Samozavírací mechanismus – zpomaluje pohyb křídla v závěrečné fázi zavírání a jemně ho přisunuje k zárubni. Zvyšuje provozní bezpečnost dveří a zabraňuje nárazům křídla do zárubně. Pro interiérová křídla kromě skleněných křídél.

Samozatvárač – spomaluje pohyb křídla v poslední fázi zatvárania a jemne ho prisúva k zárubni. Zvyšuje bezpečnosť používania dverí a predchádza nežiaducim úderom křídla dverí do zárubne. Na vnitřorné křídla okrem sklenených křídél.

Synchronizace dvojitého systému – synchronizuje pohyb dveřních křídél v dvojitém systému: pohyb jednoho křídla působí odpovídající pohyb druhého křídla. Pro interiérová křídla kromě skleněných křídél.

Synchronizácia dvojitého systému – synchronizuje pohyb dverových křídél v dvojitom systéme: keď sa pohne jedno křídlo, systém automaticky vykonaná analogický pohyb druhým křídлом. Na vnitřorné křídla okrem sklenených křídél.



Těsnění / Tesnenie

novinka

Těsnění vtláčované do zárubně interních dveří – sada 5 bm / Tesnenie zatlačované do zárubne vonkajších dverí – komplet 5 bm



barva těsnění / farba tesnenia

speciální hnědá / speciální hnědá	rustikální hnědá / vidiecka hnědá	běžová / běžová	kibi	bílá / biely	šedá / sivá	černá / čierna
orech Nevada orech Nevada	dub CPL dub CPL	jasan CPL jaseň CPL	orech CPL orech CPL	bílá biely	dub polární CPL dub polárny CPL	černý CPL čierny CPL
alpský orech orech alpský	kaštan gaštan	dub sonoma dub sonoma	dub retro dub retro	bílá CPL biely CPL	dub stříbrný dub strieborný	
kaspický orech orech kaspický	olše mas. jelša mas.	dub Montana dub Montana	akát ART agát ART	agát CPL akát CPL		
dub ušlechtilý ušlechtilý dub	wenge wenge	dub Oregon dub Oregon	zlatý dub dub zlatý	jilm světlý brest světlý		
orech Alaska orech Alaska	orech moscato orech muškátový	olše std. jelša std.				
dub starý starý dub	antracit antracit					
dub antický dub antický						

barva zárubně / farba zárubne



Krycí páska
Krycia lišta
60x8x5500 mm, 5,5 mb
CPL AV, 3D AV, FF AV



Krycia lišta soft
Krycia lišta soft
70x12x5500 mm, 5,5 mb
CPL AV, 3D AV, FF AV



Krycí rohová lišta
Krycia lišta štvrtoblúčková
CPL AV, 3D AV, FF AV



Práh dřevěný – dubové dřevo
Drevený prah – drevo dub
90 x 24 x 950 mm
135 x 24 x 950 mm



- Práh nerezový s těsněním / Prah z nehrdzavejúcej ocele s tesnením.
- Provedení – nerez plech o síle 1 mm / Prevedenie – nehrdzavejúci plech o hrúbke 1 mm.
- Montáž na hmoždinky / Montáž pomocou hmoždiniek.
- Provedení – na šířku „80“, „90“ / Prevedenie – do šířky „80“, „90“.

novinka

Padací práh / Padajúci prah



Dveřní křídlo s padacím prahem / Dverové křídlo s padajúcim prahom



Dveřní křídlo bez padacího prahu / Dverové křídlo bez padajúceho prahu



- Montovaný v dolní části křídla / Montované v dolnej časti křídla
- Automatické, postupné uzavírání při zavírání dveří / Automatické, postupné vysúvanie pri zatváraní dverí
- Zvýšená zvuková izolace / Zvýšená zvukotesnosť
- Přesný, stálý tlak těsnění umožňující odstranění běžného prahu / Presné, priliehajúce tesnenie nahrádza štandardný prah
- Jednoduché nastavení přitlačné síly / Jednoduché nastavenie sily prítlaču

VZTAHUJE SE NA RÁMOVÁ KŘÍDLA / TÝKA SA RÁMOVÝCH KŘÍDEL

Rámové dveře / Krídla s rámem



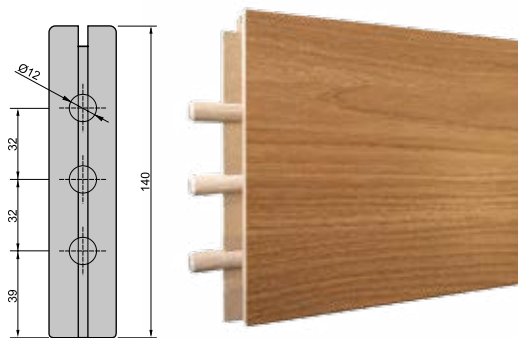
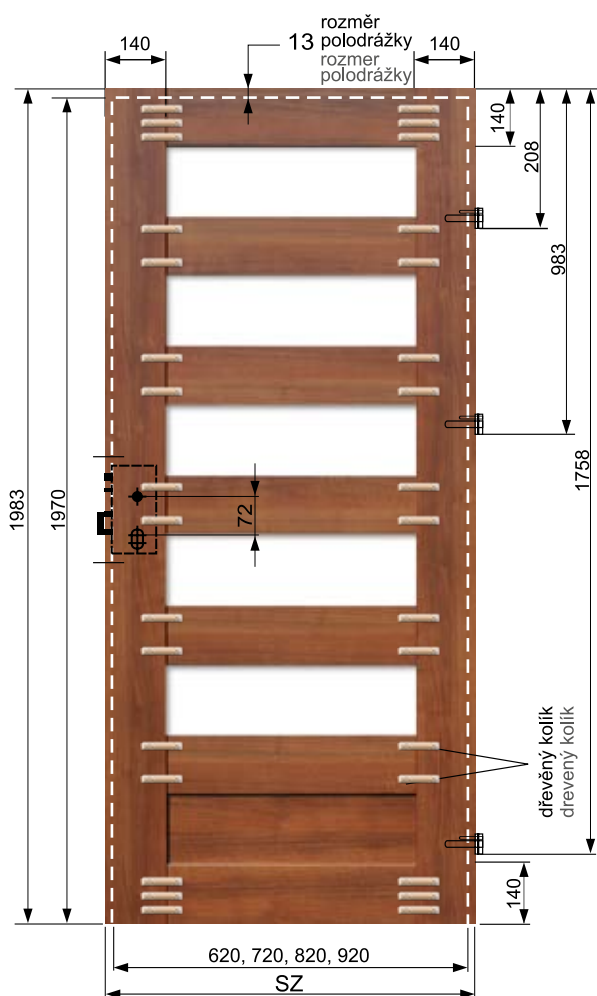
- Robustní konstrukce – 3 šroubované čepové panty / Masívna konštrukcia – 3 skrutkové čapové závesy.
- Inovativní způsob polepení rámu: bez okrajové lišty / Inovatívny spôsob povrchovej úpravy rámov: bez okraju.
- Pevná, stabilní konstrukce / Pevná, stabilná konštrukcia.
- Vysoká pevnost na mechanické rázy / Vysoká odolnosť proti mechanickým otrasom.
- Bez lišty u zasklení / Bez priokennej lišty.
- Kalené sklo / Tvrdené sklo
- Hladká strana skla se nachází na širší straně křídla / Hladká strana skla sa nachádza na širšej strane křídla
- Lze také vyrobit obrácené sklo - bez příplatku / Sklo je možné založit aj opačne – bez dodatočného poplatku
- Zámek se otáčí jen jednou / Zámok sa prekrúca raz



Vnitřní průřez
Vnútorý prierez



Pevná rámová konstrukce z masivu (bez voštiny)
Solídna – masívna konštrukcia s rámom (bez medového plastu)



SPODNÍ ČÁST RÁMU / DOLNÝ RÁM


Vzhledem k tomu, že dekorační fólie, kterou jsou laminovány naše výrobky, imituje texturu dřeva, které nemá stejný vzhled a barevné provedení v celé délce a šířce, dekorační fólie v podélném a příčném směru nemá stejnou barvu a texturu. / Vzhľadom k tomu, že dekoračné fólie, ktorými sú laminované naše výrobky, imitujú textúru dreva, ktorá nemá také isté rozloženie letokruhov a nemá takú istú farbu na celej dĺžke a šírke dreva, dekoračná fólia v pozdĺžnom a v priečnom smere nemá identickú farbu a textúru.

Možnost podříznutí rámového křídla až do 4 cm bez ztráty záruky / Možnosť samostatného odrezania rámového křídla do 4 cm bez straty záruky

VĚTRACÍ ŘEŠENÍ – RÁMOVÉ DVEŘE VENTILAČNÉ RIEŠENIA – KRÍDLA RÁMOVÉ



Větrací výřez / Ventiláčny spodný výřez



Větrací pouzdra: – šířka dveří „60“, „70“ – 4 ks
Ventilačné otvory: – šířka křídla „60“, „70“ – 4 kus



Větrací pouzdra: – šířka dveří „80“, „90“ – 5 ks
Ventilačné otvory: – šířka křídla „80“, „90“ – 5 kus

Ventilační pouzdro PVC mřížka / Plastový mriežkový vetrací krúžok – Ø 47 mm.

Ventilační pouzdro mosazné / Mosadzný vetrací krúžok – Ø 40 mm.

Technické informace foliovaných a lakovaných dveří

Technické informácie o krídlach povrchovo upravených a lakovaných

- Variety stabilizační výplně dveří
- týká se pouze foliovaných a lakovaných dveří
 - Možnosti stabilizační výplně křídla
 - Týká sa len krídel povrchovo upravených a lakovaných



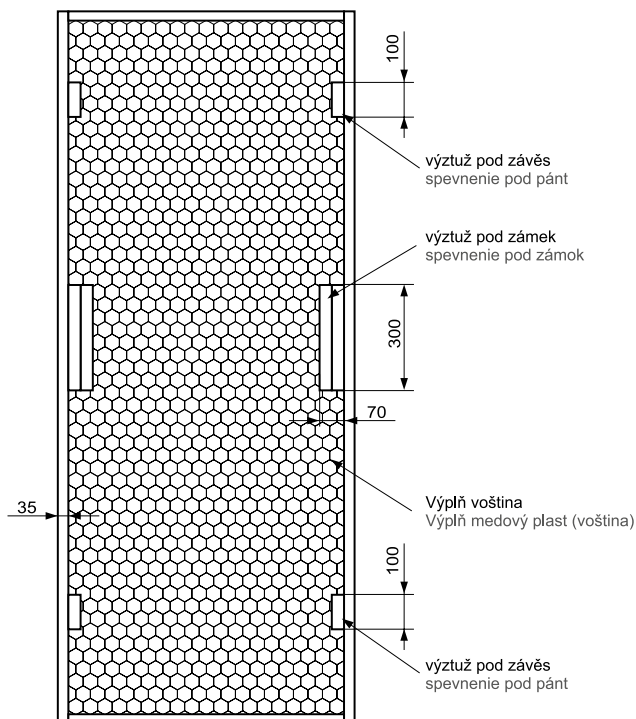
Voština – standard
Medový plast (voština) – standard



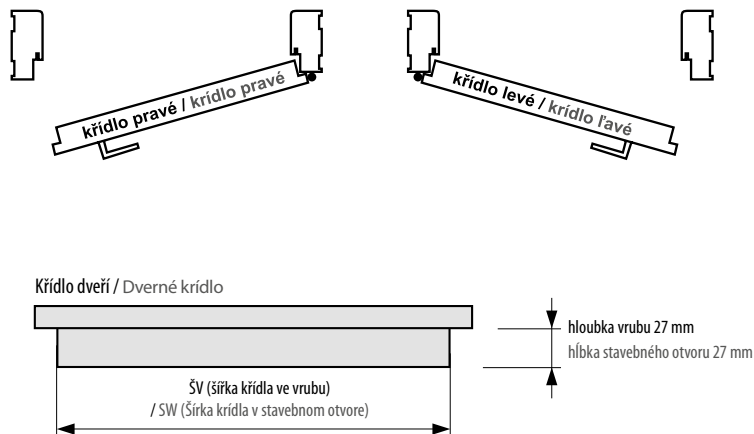
Dřevotřísková deska perforovaná – varianta za příplatek
Drevotrieksa otworowana – možnosť za príplatok

Konstrukce foliovaných a lakovaných interiérových dveří

Stavba bytových dveří povrchovo upravených a lakovaných



Jednokřídlové dveře / Krídla polodrážkové



Drážková křídla Voster jsou vhodné pro všechny zárubně, které jsou v souladu s českými technickými normami

Křídla polodrážkové Voster sú vhodné do všetkých zárubní zhodných s slovenskimi priemyselnými štandardmi

Standardní šířka křídla: „60“, „70“, „80“, „90“

Štandardná šírka křídla: „60“, „70“, „80“, „90“

Šířka „100“ – rámové dveře

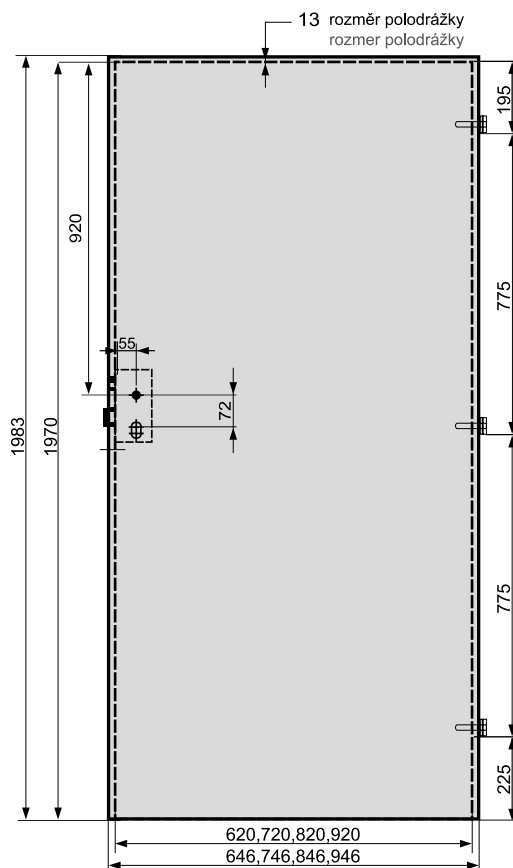
Šírka „100“ – dverné křídla rámové

Šířka „100“ – Foliovaná a lako van křídla

Šírka „100“ – Křídla s povrchovou úpravou a lakovaně

Zámek s volbou jednoho otočení klíče / Zámok s volbou jedného otočenia klúča.

Vzhledem k tomu, že dekorační fólie, kterou jsou laminovány naše výrobky, imituje texturu dřeva, které nemá stejný vzhled a barevné provedení v celé délce a šířce, dekorační fólie v podélném a příčném směru nemá stejnou barvu a texturu. / Vzhľadom k tomu, že dekoračné fólie, ktorými sú laminované naše výrobky, imitujú textúru dreva, ktorá nemá také isté rozloženie letokruhov a nemá takú istú farbu na celej dĺžke a šírke dreva, dekoračná fólia v pozdĺžnom a v priečnom smere nemá identickú farbu a textúru.

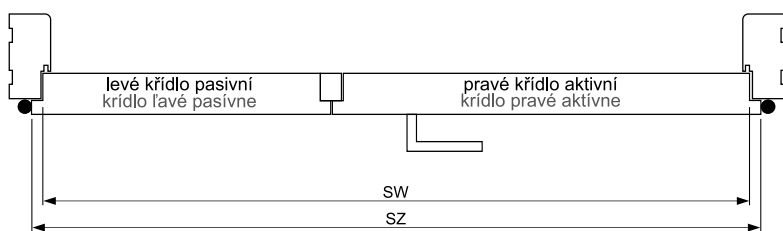


Technické informace Dvoukřídle dveře

Technické informácie dvojkrídla polodrážkové



Dvoukřídle dveře / Dvojkrídla polodrážkové

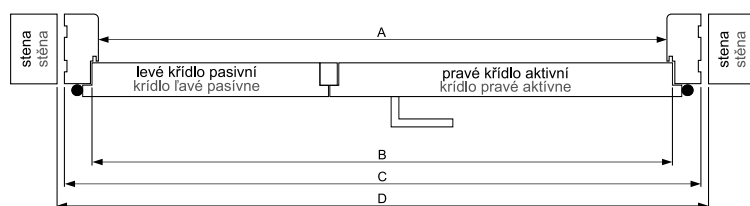


MOŽNOSTI SESTAVENÍ PŘILÉHAVÝCH DVOJITÝCH KŘÍDEL
MOŽNOSTI KOMBINÁCIÍ POLODRÁŽKOVÝCH DVOJKŘÍDEL

Symbol rozměru Symbol rozmeru	rozměry / rozmery (mm)		
	SZ	SW	kombinace: křídlo aktivní + křídlo pasivní kombinácia: křídlo aktívne + křídlo pasívne
„100 D“	1095	1069	646+446
„110 D“	1195	1169	746+446
„120“	1295	1269	846+446; 646+646
„130“	1395	1369	946+446; 646+746; 746+646
„140“	1495	1469	1046+446; 846+646; 746+746; 646+846
„150“	1595	1569	946+646; 846+746; 746+846; 646+946
„160“	1695	1669	1046+646; 946+746; 846+846; 746+946; 646+1046
„170“	1795	1769	1046+746; 946+846; 846+946; 746+1046
„180“	1895	1869	1046+846; 946+946; 846+1046
„190“	1995	1969	1046+946; 946+1046
„200“	2095	2069	1046+1046

■ Týká se foliových a lakovaných dveří
■ Týká se rámových dveří
Týká sa křidel povrchovo upravených a lakovaných. Týká sa křidel s rámom.

Dvoukřídle dveře – bloková zárubeň Dvojkrídla polodrážkové– zárubňa bloková

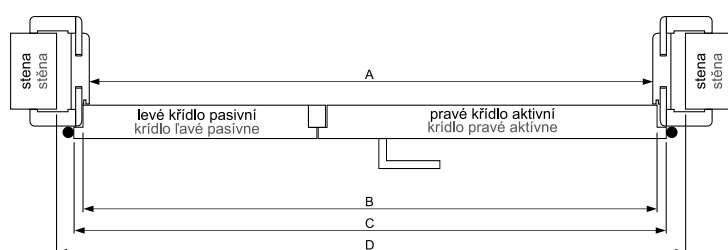


(I)

rozměry / rozmery (mm)				
	A	B	C	D
„100 D“	1051	1075	1139	1163
„110 D“	1151	1175	1239	1263
„120“	1251	1275	1339	1363
„130“	1351	1375	1439	1463
„140“	1451	1475	1539	1563
„150“	1551	1575	1639	1663
„160“	1651	1675	1739	1763
„170“	1751	1775	1839	1863
„180“	1851	1875	1939	1963
„190“	1951	1975	2039	2063
„200“	2051	2075	2139	2163

Týká se foliových a lakovaných dveří.
Týká sa křidel povrchovo upravených a lakovaných.

Dvoukřídle dveře – stavitelná zárubeň standard Dvojkrídla polodrážkové – zárubňa nastaviteľná štandard



(II)

rozměry / rozmery (mm)				
	A	B	C	D
„100 D“	1051	1075	1095	1135
„110 D“	1151	1175	1195	1235
„120“	1251	1275	1295	1335
„130“	1351	1375	1395	1435
„140“	1451	1475	1495	1535
„150“	1551	1575	1595	1635
„160“	1651	1675	1695	1735
„170“	1751	1775	1795	1835
„180“	1851	1875	1895	1935
„190“	1951	1975	1995	2035
„200“	2051	2075	2095	2135

Týká se foliových a lakovaných dveří.
Týká sa křidel povrchovo upravených a lakovaných.



Zástupce / Zástupca

Two empty rectangular boxes for entering the representative's name.

Výrobce dveří / Producent dverí



Zarzecze, ul. Mickiewicza 155, 37-400 Nisko, tel. +48 15 870 14 44, +48 15 841 11 94, fax +48 15 870 14 85

e-mail: handlowy@voster.pl www.voster.pl



VEŠKERÉ INFORMÁCIE OBSAŽENÉ V KATALÓGU NEJSOU NABÍDKOU DLE VÝKLADU OBČANSKÉHO ZÁKONÍKU A JSOU PUBLIKOVANÉ VYHRADNĚ PRO INFORMAČNÍ ÚČELY. Obsažené fotografie a vzory se mohou lišit od originálu.

Grafická úprava: www.WBxstudio.pl

VEŠTKY INFORMÁCIE ZAHŔNUTÉ V KATALÓGU NEPREDSTAVUJÚ PONUKOU V ZMYSLE OBCHODNÉHO ZÁKONÍKA A SÚ ZVEREJNENÉ VYLUČNE PRE INFORMAČNÉ CIELE. Uverejnené obrázky a vzory sa môžu od originálu líšiť.

Grafické vypracovanie: www.WBxstudio.pl